

#2017

interpretation
la tavola e il buffet

SOMMARIO

ADDENDUM 2017

4	PORCELLANA
46	BICCHIERI
64	POSATE
66	ACCESSORI BUFFET
82	MELAMINA
94	INFINITO DESIGN
98	ACCESSORI TAVOLA
112	BARTENDING

INTERPRETATION 2016 rev. 2: LA TAVOLA E IL BUFFET

130	PORCELLANA
228	PORCELLANE DA FORNO
232	CUCINARE E SERVIRE
240	VETRO
252	BICCHIERI
302	COPPE GELATO
306	POSATE
334	PORTAMENU E LAVAGNE
338	EVENTO
364	COLAZIONE
382	MELAMINA E ACRILICO
406	CHAFING DISHES
418	BUFFET & BANQUETING
448	CARRELLI

Il catalogo Interpretation arte della tavola è stato arricchito ulteriormente con novità e nuove referenze, capaci di fornire soluzioni all'evolversi delle necessità di professionisti della ristorazione: dalla pasticceria di classe del centro che serve

i propri dolci con eleganza al piccolo bistrot che cura nei minimi dettagli il proprio ambiente, per regalare un'atmosfera unica, inimitabile e degna di essere raccontata per la propria particolarità.

In DG group abbiamo fatto nostro il desiderio di aver sempre il prodotto migliore, più ricercato e diverso dagli standard. La specializzazione prosegue e cresce ogni giorno, ed è volta a ricercare sul mercato le migliori proposte per la ristorazione unita a una grande passione per il settore della ristorazione e le sue consuetudini: ricercare e scegliere il prodotto migliore sul mercato, inserirlo a catalogo e renderlo disponibile a magazzino per un servizio just in time. Il risultato finale è tempismo, cortesia e precisione.

Siamo da sempre in prima linea nelle nuove tendenze: offriamo una gamma completa di articoli per la mise en place.



NOVITÀ
#2017

interpretation
la tavola e il buffet



PIATTO PIANO MOON

CODICE	DIMENSIONI
LB03A02N	ø210mm
LB03A04N	ø270mm
LB03A22N	ø310mm



PASTA BOWL MOON

CODICE	DIMENSIONI
LB03A90N	ø270mm



PIATTO PIANO WISH RIGATO

CODICE	DIMENSIONI
LB02P02N	ø210mm
LB02P04N	ø270mm
LB02P22N	ø310mm



PASTA BOWL WISH RIGATO

CODICE	DIMENSIONI
LB02D04N	ø270mm



PASTA BOWL VOGUE

CODICE	DIMENSIONI
LB06W90X	ø250mm
LB03W43X	ø310mm



CLOCHE PER BOWL VOGUE Ø31

CODICE	DIMENSIONI
LB03143X	ø153xh80mm



CIOTOLA VOGUE

CODICE	DIMENSIONI
LBBOWL12	ø120xh56mm
LBBOWL15	ø150xh67mm
LBBOWL21	ø210xh95mm
LBBOWL24	ø240xh110mm



PIATTO PIANO JOY

CODICE	DIMENSIONI
LB06J02N	ø210mm
LB06J22N	ø300mm





I piatti Leela Baralee sono garantiti
3 anni contro le sbeccature.





P. PIANO SIMPLE RIM

CODICE	DIMENSIONI
LB06P01N	ø160mm
LB06P02N	ø210mm
LB06P03N	ø230mm
LB06P04N	ø270mm
LB06P22N	ø310mm



P. FONDO SIMPLE RIM

CODICE	DIMENSIONI
LB06D03N	ø230mm
LB06D04N	ø270mm
LB06P43N	ø300mm



P. PIANO SIMPLE COUPE

CODICE	DIMENSIONI
LB06C01N	ø160mm
LB06C02N	ø210mm
LB06C03N	ø255mm
LB06C04N	ø270mm
LB06C22N	ø310mm



CIOTOLA SIMPLE

CODICE	DIMENSIONI
LB06D02S	ø190mm
LB06D02N	ø210mm

TAZZA CAFFÈ
IMPILABILE SIMPLE

CODICE	DIMENSIONI
LB06Z27N	10cl
LB06S28N	ø125mm

TAZZA THÈ
IMPILABILE SIMPLE

CODICE	DIMENSIONI
LB06Z05L	25cl
LB06S06N	ø155mm



TAZZA CAFFÈ SIMPLE

CODICE	DIMENSIONI
LB06C27H	10cl
LB06S28N	ø125mm



TAZZA THÈ SIMPLE

CODICE	DIMENSIONI
LB06C05L	20cl
LB06S06N	ø155mm



TEIERA SIMPLE

CODICE	DIMENSIONI
LB06H00S	155x110xh105mm,45cl



LATTIERA SIMPLE

CODICE	DIMENSIONI
LB06H10S	100x75xh75mm,15cl



CIOTOLA SIMPLE

CODICE	DIMENSIONI
LB06Z14N	ø120xh68mm
LB06Z07N	ø150xh52mm

**I piatti Leela Baralee sono garantiti
3 anni contro le sbeccature.**





P. PRESENTAZIONE CANOPÉE

CODICE	DIMENSIONI
312729BL1	290x180x125mm



SET NO PHONE CANOPÉE

CODICE	DIMENSIONI
612715BL1	ø155x260 mm

PIATTO PIANO
FALDA LARGA CANOPÉE

CODICE	DIMENSIONI
212725BL1	ø250mm,interno ø140mm
212729BL1	ø290mm,interno ø160mm



PIATTO PIANO CANOPÉE

CODICE	DIMENSIONI
212715BL1	ø155mm



P. DEGUSTAZIONE CANOPÉE

CODICE	DIMENSIONI
212726BL1	ø265mm,interno ø140mm



PIATTO PIANO CANOPÉE

CODICE	DIMENSIONI
612714BL1	ø145mm



CIOTOLA CANOPÉE

CODICE	DIMENSIONI
172729BL1	ø120h57mm,29cl



CARAFFA CANOPÉE

CODICE	DIMENSIONI
362707BL1	ø40h150mm,7cl

CIOTOLA CON CLOCHE
CANOPÉE

CODICE	DIMENSIONI
992708BX1	ø80h145mm,4cl



PIATTO OVALE CANOPÉE

CODICE	DIMENSIONI
292740BL1	245x105mm



CLOCHE OVALE CANOPÉE

CODICE	DIMENSIONI
612724BL1	245x105mm



TAZZA CAFFÈ CANOPÉE

CODICE	DIMENSIONI
112709BL1	ø60h70mm,9cl



Collezione creata con il supporto del noto studio di design contemporaneo parigino SISMO, vuole essere celebrativa dei prossimi 200 anni di storia di PILLIVUYT. Linee dolci ma dinamiche, Canopee rappresenta una collezione di forte personalita', nata osservando le gestualità del servizio in sala, le sue coreografie, ed offre linee di assoluta originalita', ivi incluso il set « NO PHONE » per isolare -pur mettendo in tavola- i telefoni cellulari dei commensali, che potranno così dedicarsi a gustare appieno la cucina dello Chef.



COCOTTE ALTA PILLIFLAME®

CODICE	DIMENSIONI
265616PF1	ø150x75mm,83cl
285620PF1	ø200x96mm,220cl
265624PF1	ø240x108mm,350cl



COCOTTE BASSA PILLIFLAME®

CODICE	DIMENSIONI
265620PF1	ø200x45mm,100cl



COCOTTE ALTA PILLINDUC®

CODICE	DIMENSIONI
285620PF1-LI09000	ø200x96mm,220cl
265624PF1-LI09000	ø240x108mm,350cl



COPERCHIO COCOTTE

CODICE	DIMENSIONI
265615PC1	ø150mm
265620PC1	ø200mm



COPERCHIO COCOTTE

CODICE	DIMENSIONI
265624PC1	ø240mm

**MULTIUSO E ULTRA-RESISTENTE**

ULYSSE rappresenta una collezione di articoli dalle caratteristiche UNICHE ed eccezionali, potendo passare dal freezer, al forno, al microonde, alla fiamma viva, alla tavola (e naturalmente poi nella lavastoviglie), disponendo altresì di una linea con fondo adatto all'induzione, le cui caratteristiche uniche di « limitazione del calore » ricevuto permettono un utilizzo pratico e sicuro (brevetto PILLIVUYT : « PILLINDUC® »).

La fabbricazione, con la pasta speciale PILLIFLAME® di esclusività PILLIVUYT, permette un utilizzo su TUTTE le superfici di cottura (-30+350°).

ANTI-ADERENTI E FACILI DA PULIRE

L'interno, grazie alla speciale smaltatura più dura, offre una superficie antigraffio (ideale quindi poi anche per degustare direttamente nella cocotte) ed antiaderente, permettendo così una cucina più sana e leggera, oltre ad un lavaggio più facile.



PREPARARE



CUOCERE



SERVIRE



CONSERVARE

DESIGN ED ERGONOMIA

Impilabili, con coperchio disponibile come codice aggiuntivo, le cocotte ULYSSE rappresentano una straordinaria alternativa per preparare, cuocere, servire e conservare le vostre pietanze !

Ideali per ogni servizio di ristorazione, in particolare servizi di banqueting e catering.



CIOTOLA ZUPPA IMPERIAL

CODICE	DIMENSIONI
SMWE527978	ø100h60mm,30cl
SMWE527979	piattino,ø170mm



TAZZA THÈ IMPERIAL

CODICE	DIMENSIONI
SMWE527976	ø90h60mm,18cl
SMWE527977	piattino,ø155mm



MUG IMPERIAL

CODICE	DIMENSIONI
SMWE527975	ø85h85mm,28cl
SMWE527977	piattino,ø155mm



TAZZA MOKA LUX

CODICE	DIMENSIONI
SMWE515714	ø65h43mm,8cl
SMWE515719	piattino,ø135mm



MUG LUX

CODICE	DIMENSIONI
SMWE515717	ø85h60mm,23cl
SMWE515720	piattino,ø160mm



TAZZA THÈ LUX

CODICE	DIMENSIONI
SMWE515715	ø80h55mm,16cl
SMWE515720	piattino,ø160mm



TAZZA CAFFÈ DA VINCI

CODICE	DIMENSIONI
SMWE501424	ø65h50mm,9cl
SMWE502212	piattino,ø110mm



MUG DA VINCI

CODICE	DIMENSIONI
SMWE501415	ø70h105mm,23cl



TAZZA CAPPUCCIO DA VINCI

CODICE	DIMENSIONI
SMWE501413	ø90h75mm,20cl
SMWE501419	ø105h75mm,31cl
SMWE501417	piattino,ø140mm



TAZZA CAFFÈ BART

CODICE	DIMENSIONI
SMWE501672	ø75h40mm,17cl
SMWE500341	piattino,ø135mm
SMWE801050	ø54h59mm,6,5cl
SMWE800092	piattino,ø110mm




TAZZA CAPPUCCIO BART

CODICE	DIMENSIONI
SMWE518625	ø90h70mm,23cl
SMWE518626	piattino,ø155mm




MUG BART

CODICE	DIMENSIONI
SMWE518565	ø70h100mm,23cl



PIATTO DESSERT GASTRO

CODICE	DIMENSIONI
SMGA650001	ø200mm



PIATTO PIANO GASTRO

CODICE	DIMENSIONI
SMGA650002	ø265mm



SOTTOPIATTO GASTRO

CODICE	DIMENSIONI
SMGA650003	ø320mm




P. PORTATA GASTRO

CODICE	DIMENSIONI
SMGA650004	ø330mm



VASSOIO RETT. GASTRO

CODICE	DIMENSIONI
SMGA650005	320x160mm



PIATTO OVALE GASTRO

CODICE	DIMENSIONI
SMGA650006	280x220mm



PIATTO OVALE GASTRO

CODICE	DIMENSIONI
SMGA650007	220x160mm
SMGA650009	160x120mm

PIATTO OVALE
CON INVITO GASTRO

CODICE	DIMENSIONI
SMGA650008	220x160mm



CIOTOLA GASTRO

CODICE	DIMENSIONI
SMGA650010	ø80x45mm



CIOTOLA GASTRO

CODICE	DIMENSIONI
SMGA650011	ø100x65mm



MUG GASTRO

CODICE	DIMENSIONI
SMGA650012	ø77x90mm



PIATTINO GASTRO

CODICE	DIMENSIONI
SMGA650015	ø90mm



CIOTOLA CONICA GASTRO

CODICE	DIMENSIONI
SMGA650014	210x125mm
SMGA650013	160x95mm



CIOTOLINA CONICA GASTRO

CODICE	DIMENSIONI
SMGA650016	120x80mm

Ispirate dallo Chef Ron Blaauw, e disegnate dalla giovane designer Mieke Cupp, questo stoneware viene prodotto al 100% in modo naturale ed organico, e propone forme calde e naturali, che richiamano la natura.

Prodotto fatto a mano, dà il tocco ed il calore artigianale ad un prodotto presentato al mercato in una magnifica confezione scatolata, eccellente per i moderni «cash and carry».





PIATTO PIANO WHITE SEA

CODICE	DIMENSIONI
SMWE528403	ø220mm
SMWE528402	ø285mm



PIATTO FONDO WHITE SEA

CODICE	DIMENSIONI
SMWE528404	ø225mm



CIOTOLA WHITE SEA

CODICE	DIMENSIONI
SMWE528405	ø155h80mm,25.5cl



PIATTO PIANO PINK RUSTIQUE

CODICE	DIMENSIONI
SMWE529042	ø220mm
SMWE529041	ø285mm



PIATTO FONDO PINK RUSTIQUE

CODICE	DIMENSIONI
SMWE529043	ø210mm



CIOTOLA PINK RUSTIQUE

CODICE	DIMENSIONI
SMWE529044	ø155h80mm,25.5cl



PIATTO PIANO RUST RUSTIQUE

CODICE	DIMENSIONI
SMWE529038	ø220mm
SMWE529036	ø285mm



PIATTO FONDO RUST RUSTIQUE

CODICE	DIMENSIONI
SMWE529039	ø210mm



CIOTOLA RUST RUSTIQUE

CODICE	DIMENSIONI
SMWE529040	ø155h80mm,25.5cl



PIATTO PIANO PURPLE AURORA

CODICE	DIMENSIONI
SMWE529074	ø220mm
SMWE529073	ø285mm



PIATTO FONDO PURPLE AURORA

CODICE	DIMENSIONI
529075	ø210mm



CIOTOLA PURPLE AURORA

CODICE	DIMENSIONI
529076	ø155h80mm,25.5cl

Grès con quattro diversi colori di grande eleganza, adatte alla ristorazione più raffinata. Colori caldi e moderni per una tavola allegra e di gran classe, anche in ambienti informali.



NEW



PIATTO PRESENTAZIONE
BLEU GALET

CODICE	DIMENSIONI
225342	ø315mm



PIATTO PIANO
BLEU GALET

CODICE	DIMENSIONI
225343	ø280mm



PIATTO DESSERT
BLEU GALET

CODICE	DIMENSIONI
225344	ø210mm



PIATTO PANE
BLEU GALET

CODICE	DIMENSIONI
225353	ø160mm



FONDINA BLEU GALET

CODICE	DIMENSIONI
225345	ø210mm



CIOTOLA BLEU GALET

CODICE	DIMENSIONI
225349	ø240mm



CIOTOLA BLEU GALET

CODICE	DIMENSIONI
225347	ø177mm



CIOTOLA BLEU GALET

CODICE	DIMENSIONI
225346	ø100mm





FONDINA TOMETTE

CODICE	DIMENSIONI
205272	ø210mm



CIOTOLA TOMETTE

CODICE	DIMENSIONI
205276	ø240mm



CIOTOLA TOMETTE

CODICE	DIMENSIONI
205274	ø177mm



FONDINA WARM GRAY

CODICE	DIMENSIONI
184092	ø210mm



CIOTOLA WARM GRAY

CODICE	DIMENSIONI
184100	ø240mm
184099	ø177mm



MUG WARM GRAY

CODICE	DIMENSIONI
184096	33 cl



FONDINA KAOLIN

CODICE	DIMENSIONI
184079	ø210mm



CIOTOLA KAOLIN

CODICE	DIMENSIONI
184087	ø240mm
184086	ø177mm



VASSOIO KAOLIN

CODICE	DIMENSIONI
184089	380x150mm



MUG KAOLIN

CODICE	DIMENSIONI
184083	33 cl

Linea completa
modulo nature a pg. 138



PIROFILA GN 1/2
URBAN BUFFET CREMA

CODICE	DIMENSIONI
EH4412-96	325x265h65mm, 2.7L



PIROFILA GN 1/2
URBAN BUFFET VERDE

CODICE	DIMENSIONI
EH4412-75	325x265h65mm, 2.7L



PIROFILA GN 1/3
URBAN BUFFET CREMA

CODICE	DIMENSIONI
EH4413-96	325x170h65mm, 1.6L



PIROFILA GN 1/3
URBAN BUFFET VERDE

CODICE	DIMENSIONI
EH4413-75	325x170h65mm, 1.6L



INSALATIERA M
URBAN BUFFET CREMA

CODICE	DIMENSIONI
EH4420-96	ø240x90mm, 2L



INSALATIERA M
URBAN BUFFET VERDE

CODICE	DIMENSIONI
EH4420-75	ø240x90mm, 2L



INSALATIERA XL
URBAN BUFFET CREMA

CODICE	DIMENSIONI
EH4435-96	ø290x110mm, 3.5L



INSALATIERA XL
URBAN BUFFET VERDE

CODICE	DIMENSIONI
EH4435-75	ø290x110mm, 3.5L



VASSOIO PRESENTAZIONE
URBAN BUFFET GRIGIO

CODICE	DIMENSIONI
EH7511-79	ø320mm



VASSOIO RETTANGOLARE
URBAN BUFFET GRIGIO

CODICE	DIMENSIONI
EH7533-79	355x235x35mm



Ideali anche per la colazione, queste splendide linee da buffet, moderne ed eleganti, si prestano a fornire anche piatti da condividere tra commensali. Che si tratti di un piatto di affettati, di formaggi, di torte o dessert, i pezzi di URBAN BUFFET danno sempre un tono di stile e classe superiore al locale., anche nelle bowls, perfettamente stabili ed impilabili, e forti di un bordo rinforzato che le rende pressoché indistruttibili.



NEW



RAMEKIN N°8 OVENWARE
CREMA

CODICE	DIMENSIONI
EH1008-96	ø85xh70mm, 0.2L



RAMEKIN N°8 OVENWARE
GRIGIO

CODICE	DIMENSIONI
EH1008-79	ø85xh70mm, 0.2L



RAMEKIN N°9 OVENWARE
CREMA

CODICE	DIMENSIONI
EH1009-96	ø90xh55mm, 0.2L



RAMEKIN N°9 OVENWARE
GRIGIO

CODICE	DIMENSIONI
EH1009-79	ø90xh55mm, 0.2L



RAMEKIN N°10 OVENWARE
CREMA

CODICE	DIMENSIONI
EH1010-96	ø105xh60mm, 0.3L



RAMEKIN N°10 OVENWARE
GRIGIO

CODICE	DIMENSIONI
EH1010-79	ø105xh60mm, 0.3L



CRÈME BRÛLÉE
OVENWARE CREMA

CODICE	DIMENSIONI
EH1013-96	ø130xh35mm, 0.25L



CRÈME BRÛLÉE
OVENWARE GRIGIO

CODICE	DIMENSIONI
EH1013-79	ø130xh35mm, 0.25L



LA CERAMICA HR

Naturale, la ceramica HR® di Emile Henry non contiene piombo, cadmio e nickel.

È conforme alle norme per il contatto con gli alimenti (inclusa la norma USA californiana 65) e garantisce una cottura non tossica.

Antiaderente, liscio e non poroso, lo smalto è molto facile da pulire, è igienico e non trattiene gli odori.

Lo smalto colorato è un ottimo modo per esaltare i piatti e le preparazioni.

Sono disponibili 11 colorazioni tra cui scegliere per realizzare i propri articoli, con un minimo d'ordine di soli 50 pezzi.

Grazie alla ceramica HR® questa gamma offre ai professionisti molteplici soluzioni per esaltare le proprie preparazioni, aggiungendo un tocco di tradizione alle loro presentazioni, mantenendole in temperatura – calda o fredda che sia – in un materiale sicuro e naturale.

I BENEFICI DELLA CERAMICA HR®

Creata nei laboratori di Emile Henry, la ceramica HR® è studiata per l'utilizzo professionale. Il processo di produzione è regolarmente verificato e il controllo qualità costante assicura che la produzione sia sicura, resistente e affidabile.

RESISTENZA MECCANICA

Il loro design assicura una resistenza meccanica dei bordi superiori pari a 1800 millijoules per evitare scheggiature durante l'utilizzo, il lavaggio e lo stoccaggio.

MANTENIMENTO DELLA TEMPERATURA

La ceramica HR® è un eccellente diffusore di calore e mantiene il freddo il 30% più a lungo dei materiali plastici. La temperatura viene equamente e rapidamente diffusa su tutta la superficie del prodotto.

RESISTENZA TERMICA

Questa ceramica resiste ad un ampio intervallo di temperature, dal freezer (-20°C) al forno (+270°C).

LAVAGGIO INDUSTRIALE

L'esclusivo processo di produzione offre un'eccellente resistenza ai detersivi e alle lavastoviglie industriali, oltre ai 2000 cicli raccomandati.



PENSATA PER L'USO PROFESSIONALE

- Linee eleganti;
- Bordi superiori rinforzati;
- Perfettamente impilabili;
- Ottima presa.

FONDO PERFETTAMENTE PIATTO

Diffusione rapida ed efficace del calore.

SMALTI DURATURI

- Resistenti ai detersivi industriali;
- I colori rimangono brillanti;
- Resistenti ai graffi.



PIATTO COUPE BROWN DAPPLE

CODICE	DIMENSIONI
ST-1714-0565	ø300 mm
ST-1714-0544	ø280 mm
ST-1714-0566	ø250 mm
ST-1714-0567	ø200 mm
ST-1714-0568	ø150 mm



BOWL COUPE BROWN DAPPLE

CODICE	DIMENSIONI
ST-1714-0545	ø290 mm
ST-1714-0569	ø250 mm



ESSENCE BOWL BROWN DAPPLE

CODICE	DIMENSIONI
ST-1714-0596	ø200 mm
ST-1714-0597	ø165 mm
ST-1714-0598	ø140 mm
ST-1714-0598	ø112 mm



PIATTO PIZZA BROWN DAPPLE

CODICE	DIMENSIONI
ST-1714-0614	ø315 mm



PIATTO RETTANGOLARE BROWN DAPPLE

CODICE	DIMENSIONI
ST-1714-0550	270x167 mm
ST-1714-0556	330x190 mm
ST-1714-0618	200x100 mm



PIATTO QUADRATO BROWN DAPPLE

CODICE	DIMENSIONI
ST-1714-0553	270x270 mm



LATTIERA BROWN DAPPLE

CODICE	DIMENSIONI
ST-1714-0029	28,5 cl
ST-1714-0030	14,25 cl



LATTIERA SENZA MANICO BROWN DAPPLE

CODICE	DIMENSIONI
ST-1714-0031	8,5 cl



TAZZA THE BROWN DAPPLE

CODICE	DIMENSIONI
ST-1714-X0021	22,75 cl
ST-1714-X0042	ø150 mm



TAZZA MOKA BROWN DAPPLE

CODICE	DIMENSIONI
ST-1714-X0023	8,5 cl
ST-1714-X0043	ø125 mm



PIATTINO BROWN DAPPLE

CODICE	DIMENSIONI
ST-1714-0317	ø215 mm
ST-1714-0316	ø190 mm
ST-1714-0191	ø165 mm



★ LIFETIME ★
**EDGE CHIP
WARRANTY**
YOUR CONFIDENCE ASSURED





PIATTO COUPE BLUE DAPPLE

CODICE	DIMENSIONI
ST-1710-0565	ø300 mm
ST-1710-0544	ø280 mm
ST-1710-0566	ø250 mm
ST-1710-0567	ø200 mm
ST-1710-0568	ø150 mm



BOWL COUPE BLUE DAPPLE

CODICE	DIMENSIONI
ST-1710-0545	ø290 mm
ST-1710-0569	ø250 mm



ESSENCE BOWL BLUE DAPPLE

CODICE	DIMENSIONI
ST-1710-0596	ø200 mm
ST-1710-0597	ø165 mm
ST-1710-0598	ø140 mm
ST-1710-0598	ø112 mm



PIATTO BLUE DAPPLE

CODICE	DIMENSIONI
ST-1710-0317	ø215 mm
ST-1710-0316	ø190 mm
ST-1710-0191	ø165 mm



PIATTO RETTANGOLARE BLUE DAPPLE

CODICE	DIMENSIONI
ST-1710-0550	270x167 mm
ST-1710-0556	330x190 mm
ST-1710-0618	200x100 mm



PIATTO QUADRATO BLUE DAPPLE

CODICE	DIMENSIONI
ST-1710-0553	270x270 mm



LATTIERA BLUE DAPPLE

CODICE	DIMENSIONI
ST-1710-0029	28,5 cl
ST-1710-0030	14,25 cl



LATTIERA SENZA MANICO BLUE DAPPLE

CODICE	DIMENSIONI
ST-1710-0031	8,5 cl



TAZZA THE BLUE DAPPLE

CODICE	DIMENSIONI
ST-1710-X0021	22,75 cl
ST-1710-X0042	ø150 mm



TAZZA MOKA BLUE DAPPLE

CODICE	DIMENSIONI
ST-1710-X0023	8,5 cl
ST-1710-X0043	ø125 mm





PIATTO PRESENTAZIONE
SCAPE BIANCO

CODICE DIMENSIONI

ST-1401-X0060 ø375 mm



PIATTO PRESENTAZIONE
SCAPE BIANCO

CODICE DIMENSIONI

ST-1401-X0061 ø305 mm



PIATTO PIANO
SCAPE BIANCO

CODICE DIMENSIONI

ST-1401-X0062 ø250 mm



PIATTO PIANO
SCAPE BIANCO

CODICE DIMENSIONI

ST-1401-X0063 ø155 mm



BOWL SCAPE BIANCO

CODICE DIMENSIONI

ST-1401-X0070 ø280 mm



BOWL SCAPE BIANCO

CODICE DIMENSIONI

ST-1401-X0072 ø240 mm



BOWL SCAPE BIANCO

CODICE DIMENSIONI

ST-1401-X0071 ø250 mm



BOWL SCAPE BIANCO

CODICE DIMENSIONI

ST-1401-X0073 ø180 mm



BOWL SCAPE BIANCO

CODICE DIMENSIONI

ST-1401-X0074 ø130 mm



MUG SCAPE BIANCO

CODICE DIMENSIONI

ST-1401-X0080 34cl





PIATTO PIANO SIMPLICITY

CODICE	DIMENSIONI
ST-SIM-0209	ø270 mm
ST-SIM-0211	ø230 mm
ST-SIM-0212	ø202 mm
ST-SIM-0214	ø157 mm



BOWL SIMPLICITY

CODICE	DIMENSIONI
ST-SIM-0344	ø300 mm
ST-SIM-0356	ø270 mm



BOWL SALAD SIMPLICITY

CODICE	DIMENSIONI
ST-SIM-0461	ø230 mm



BOWL FRUTTA SIMPLICITY

CODICE	DIMENSIONI
ST-SIM-0130	ø165 mm
ST-SIM-0131	ø135 mm



PADELLINO COOKWARE

CODICE	DIMENSIONI
ST0866	ø255mm



PADELLINO COOKWARE CRAFT VERDE

CODICE	DIMENSIONI
ST-CV-0866	ø255mm





PIATTO COUPE TASTE

CODICE	DIMENSIONI
ST-TASTE-0565	ø300 mm
ST-TASTE-0544	ø280 mm
ST-TASTE-0566	ø252 mm
ST-TASTE-0567	ø202 mm
ST-TASTE-0568	ø152 mm



BOWL COUPE TASTE

CODICE	DIMENSIONI
ST-TASTE-0545	ø290 mm
ST-TASTE-0569	ø252 mm



BOWL ESSENCE TASTE

CODICE	DIMENSIONI
ST-TASTE-0596	ø202 mm
ST-TASTE-0597	ø165 mm
ST-TASTE-0598	ø140 mm
ST-TASTE-0595	ø112 mm



PIATTO OVALE COUPE

CODICE	DIMENSIONI
ST-SIM-0145	342 mm
ST-SIM-0142	305 mm
ST-SIM-0141	280 mm
ST-SIM-0139	202 mm





BOWL FREESTYLE

CODICE	DIMENSIONI
ST0523	ø280 mm



BOWL FREESTYLE

CODICE	DIMENSIONI
ST0526	ø240 mm
ST0524	ø180 mm
ST0525	ø130 mm



PIATTO FREESTYLE

CODICE	DIMENSIONI
ST0520	ø305 mm



PIATTO FREESTYLE

CODICE	DIMENSIONI
ST0521	ø250 mm
ST0522	ø155 mm



★ LIFETIME ★
**EDGE CHIP
WARRANTY**
YOUR CONFIDENCE ASSURED



PIATTO GOURMET MONACO

CODICE	DIMENSIONI
9001C1153	ø285 mm





PIATTO PIANO BASIC+

CODICE	DIMENSIONI
CV0060005	ø300 mm
CV0060015	ø270 mm
CV0060030	ø220 mm
CV64190016	ø170 mm



PIATTO FONDO BASIC+

CODICE	DIMENSIONI
CV0060025	ø235 mm



PASTA BOWL BASIC+

CODICE	DIMENSIONI
CV0080006	ø300 mm



PIATTO RISOTTO

CODICE	DIMENSIONI
AB-VA21123920	ø270 mm



TAZZE C/PIATTINO

CODICE	DIMENSIONI
CV060200	90 ml
CV060190	200 ml



CIOTOLA/INSALATIERA

CODICE	DIMENSIONI
CV0060369	ø140 h60mm
CV0060085	ø180 h70mm
CV0060081	ø210 h80mm



VASSOIETTO BASIC+

CODICE	DIMENSIONI
CV7630002	190*110 mm

ABBINA ANCHE:

Non vuoi la tazza impilabile per il tuo locale?
Puoi abbinare le tazze Minhno ai tuoi piatti
Basic Plus!



TAZZE MINHO C/PIATTINO

CODICE	DIMENSIONI
MS0000010	200 ml
MS0000009	90 ml





PIATTO PIANO KNIT

CODICE	DIMENSIONI
KT1201028	ø285mm



PIATTO PIANO KNIT

CODICE	DIMENSIONI
KT1201121	ø210mm



PIATTO FONDO KNIT

CODICE	DIMENSIONI
KT1202123	ø230mm



PIATTO RETT. KNIT

CODICE	DIMENSIONI
KT1103018	175mm





PIATTO PIANO LAVA

CODICE	DIMENSIONI
LV1401028	ø280mm



PIATTO PIANO LAVA

CODICE	DIMENSIONI
LV1401021	ø210mm



PIATTO FONDO LAVA

CODICE	DIMENSIONI
LV6102023	ø230mm
LV6102026	ø260mm



BOWL LAVA

CODICE	DIMENSIONI
LV6120014	ø145mm





PIATTO PIANO LEATHER

CODICE	DIMENSIONI
LT6110016	ø150mm
LT6110021	ø205mm
LT6110027	ø275mm
LT6110031	ø310mm



PIATTO FONDO LEATHER

CODICE	DIMENSIONI
LT6120024	ø240mm
LT6120029	ø290mm





PIATTO PIANO MARBLE

CODICE	DIMENSIONI
MB1401016	ø160mm
MB1401023	ø230mm
MB1401028	ø280mm



PIATTO FONDO MARBLE

CODICE	DIMENSIONI
MB6102023	ø230mm
MB6102026	ø260mm
MB6303014	ø140mm





P. FONDO DOTS BIANCO

CODICE	DIMENSIONI
DOTS11602791100	ø200 mm



P. PIANO DOTS BIANCO

CODICE	DIMENSIONI
DOTS4400231100	ø210 mm
DOTS4400021100	ø260 mm
DOTS4400061100	ø300 mm



BOWL DOTS BIANCO

CODICE	DIMENSIONI
DOTS4401111100	ø140 mm



BOWL DOTS BIANCO

CODICE	DIMENSIONI
DOTS12300841100	ø190 mm







P. FONDO DOTS TERRA

CODICE	DIMENSIONI
DOTS11602792770	ø200 mm



P. PIANO DOTS TERRA

CODICE	DIMENSIONI
DOTS4400062770	ø210 mm
DOTS4400022770	ø260 mm
DOTS4400062770	ø300 mm



BOWL DOTS TERRA

CODICE	DIMENSIONI
DOTS4401112770	ø140 mm



BOWL DOTS TERRA

CODICE	DIMENSIONI
DOTS12300842770	ø190 mm



P. FONDO DOTS MARSALA

CODICE	DIMENSIONI
DOTS11602790170	ø200 mm



P. PIANO DOTS MARSALA

CODICE	DIMENSIONI
DOTS4400060170	ø210 mm
DOTS4400020170	ø260 mm
DOTS4400060170	ø300 mm



BOWL DOTS MARSALA

CODICE	DIMENSIONI
DOTS4401110170	ø140 mm



BOWL DOTS MARSALA

CODICE	DIMENSIONI
DOTS12300840170	ø190 mm





P. FONDO DOTS MARE

CODICE	DIMENSIONI
DOTS11602799090	ø200 mm



P. PIANO DOTS MARE

CODICE	DIMENSIONI
DOTS4400069090	ø300 mm
DOTS4400029090	ø260 mm
DOTS4400239090	ø210 mm



BOWL DOTS MARE

CODICE	DIMENSIONI
DOTS4401119090	ø140 mm



BOWL DOTS MARE

CODICE	DIMENSIONI
DOTS12300849090	ø190 mm



P. FONDO DOTS MENTA

CODICE	DIMENSIONI
DOTS11602793280	ø200 mm



P. PIANO DOTS MENTA

CODICE	DIMENSIONI
DOTS4400063280	ø300mm
DOTS4400023280	ø260 mm
DOTS4400233280	ø210 mm



BOWL DOTS MENTA

CODICE	DIMENSIONI
DOTS4401113280	ø140 mm



P. PIANO DOTS MENTA

CODICE	DIMENSIONI
DOTS12300843280	ø190 mm





P. ARO NERO OPACO

CODICE	DIMENSIONI
000120000	ø266 mm
003150000	ø310 mm



P. YIS NERO OPACO

CODICE	DIMENSIONI
000060000	ø310 mm



PIATTO ARO 27

CODICE	DIMENSIONI
001300012	ø266 mm



PIATTO ARO 31

CODICE	DIMENSIONI
001300315	ø310 mm



PIATTO RAIA 34

CODICE	DIMENSIONI
MP1300135	ø340 mm



PIATTO RISO

CODICE	DIMENSIONI
001300202	ø270 mm





PIATTO YIS

CODICE	DIMENSIONI
001300006	ø310 mm



PIATTO OVO

CODICE	DIMENSIONI
001300029	270*240 mm



PIATTO ONA

CODICE	DIMENSIONI
001300069	ø266 mm



PIATTO RONDA

CODICE	DIMENSIONI
MP1300304	ø240 mm





PASTA BOWL HAND PAINTED
LIGHT GRAY

CODICE	DIMENSIONI
MP1031300HPLG	ø300mm



PASTA BOWL HAND PAINTED
WARM RED

CODICE	DIMENSIONI
MP1031300HPR	ø300mm



P. QUADRO HAND PAINTED
NOCCIOLA

CODICE	DIMENSIONI
MP112029HPH	290*290mm



P. QUADRO HAND PAINTED
LIGHT BLU

CODICE	DIMENSIONI
MP112029HPLB	290*290mm



P. OVALE HAND PAINTED
LIGHT GREEN

CODICE	DIMENSIONI
MP1601300HPG	300*250mm



P. OVALE HAND PAINTED
LIGHT BLU

CODICE	DIMENSIONI
MP1601300HPLB	300*250mm

I piatti hand painted sono adatti per forno, forno a microonde e lavastoviglie. Dopo il raffreddamento, possono essere utilizzati anche per la conservazione dei cibi nel congelatore. Sono resistenti allo shock termico sino a 250° centigradi

STONEWARE



TEGAME OVALE
STONEWARE NERO

CODICE	DIMENSIONI
MPST_00139	130x82xh39mm



TEGAME RETTANGOLARE
STONEWARE NERO

CODICE	DIMENSIONI
MPST_10139	130x82xh39mm



TEGAME TONDO
STONEWARE NERO

CODICE	DIMENSIONI
MPST_30139	ø130xh39mm



P. PIANO HAND PAINTED
EVOLUTION BLUE

CODICE	DIMENSIONI
MP0101360HPEB	360x240mm
MP0152300HPEB	300x250mm



P. PIANO HAND PAINTED
EVOLUTION GRAY

CODICE	DIMENSIONI
MP0101360HPELG	360x240mm
MP0152300HPELG	300x250mm



P. FONDO HAND PAINTED
EVOLUTION BLUE

CODICE	DIMENSIONI
MP0102240HPEB	240x140mm
MP0102280HPEB	280x190mm
MP0102360HPEB	360x240mm



P. FONDO HAND PAINTED
EVOLUTION GRAY

CODICE	DIMENSIONI
MP0102240HPELG	240x140mm
MP0102280HPELG	280x190mm
MP0102360HPELG	360x240mm





P. PIANO CONCORD

CODICE	DIMENSIONI
CC3001028	280*280 mm
CC3001024	240*240 mm
CC3001020	200*200 mm
CC3001016	160*160 mm



P. PASTA CONCORD

CODICE	DIMENSIONI
CC3002029	290*290 mm



P. FONDO CONCORD

CODICE	DIMENSIONI
CC3002022	220*220 mm



INSALATIERA CONCORD

CODICE	DIMENSIONI
CC3005012	120*120 h50 mm
CC3005017	165*165 h57 mm
CC3005024	240*240 h70 mm



PIATTO RETT. CONCORD

CODICE	DIMENSIONI
CC3003032	320*230 mm



TAZZA THÉ

CODICE	DIMENSIONI
CC3006023	ø130h54mm, 23 cl
CC3006116	ø130 mm



TAZZA THÉ

CODICE	DIMENSIONI
CC3006016	ø115h51mm, 18 cl
CC3006115	ø145 mm



TAZZA MOKA

CODICE	DIMENSIONI
CC3006010	ø100h44mm, 9 cl
CC3006112	ø120 mm



CREMIERA CONCORD

CODICE	DIMENSIONI
CC3008015	130*85 h57 mm, 15cl



TEIERA CONCORD

CODICE	DIMENSIONI
CC3009054	54cl



CAFFETTIERA CONCORD

CODICE	DIMENSIONI
CC3010058	58cl

A garanzia di un prodotto di elevata qualità le linee in New Bone sono prodotte secondo standard qualitativi rigidissimi.

Luzerne è certificata ISO 9001. Il procedimento di produzione prevede una cottura del biscotto a bassa temperatura (circa 800°C), la smaltatura ad immersione e la seconda cottura ad alta temperatura (circa 1.400°C). Tutto ciò al fine di conferire alle superfici una maggiore resistenza alle abrasioni.



PIATTO PIZZA WHITE

CODICE	DIMENSIONI
ST-CW-0614	ø310 mm



PIATTO PIZZA BROWN

CODICE	DIMENSIONI
ST-CB-0614	ø310 mm




PIATTO PIZZA NEW BONE

CODICE	DIMENSIONI
CW1103033	ø325 mm



PIATTO PIZZA ZENIX

CODICE	DIMENSIONI
TO110401	ø330 mm



PIATTO PIZZA LUX

CODICE	DIMENSIONI
MO72998	ø330 mm



PIATTO PIZZA ECO

CODICE	DIMENSIONI
MO21999	ø310 mm
MO32107	ø330 mm
MO45281	ø360 mm



CALICE INVENTA L/M

CODICE	DIMENSIONI
BR-INVXL	ø93 h225 mm, 64cl
BR-INV LARGE	ø85 h212 mm, 50cl
BR-INV MED	ø82 h200 mm, 40cl
BR-INV SMA	ø72 h190 mm, 25cl



FLUTE INVENTA

CODICE	DIMENSIONI
BR-INV FLUTE	ø62 h212 mm, 19cl

JULIETTE



CALICE JULIETTE

CODICE	DIMENSIONI
CH-3052102	ø92 h217 mm, 49cl

HAPPY DAYS



BICCHIERE DOF HAPPY DAYS

CODICE	DIMENSIONI
BL-RM488	ø88 h113 mm, 30cl



BICCH. BIBITA HAPPY DAYS

CODICE	DIMENSIONI
BL-RM489	ø86 h147 mm, 36cl



BICCH. SODA HAPPY DAYS

CODICE	DIMENSIONI
BL-RM493	ø88 h172 mm, 39cl



TAZZA HAPPY DAYS

CODICE	DIMENSIONI
BL-RM492	ø87 h121 mm, 30cl



COPPA GELATO HAPPY DAYS

CODICE	DIMENSIONI
BL-RM490	ø113 h110 mm, 36cl



I calici della linea Nerea sono fatti a mano



CODICE	DIMENSIONI
RO-NEREA08	ø180 h210 mm, 45cl



CODICE	DIMENSIONI
RO-NEREA01	ø100 h240 mm, 45cl
RO-NEREA05	ø72 h210 mm, 13cl

NEW



BICCHIERE DIAMOND

CODICE	DIMENSIONI
52988	ø85xh87mm 27,5cl



TAZZA CAFFÈ DIAMOND

CODICE	DIMENSIONI
95755	7cl



TAZZA MUG GOURMET

CODICE	DIMENSIONI
55383	ø88xh115mm,35cl



BICCHIERE TIN CAN

CODICE	DIMENSIONI
420019	ø80xh122mm, 48cl





BICCHIERI BOLLE COLORATI

CODICE	DIMENSIONI
MO113994	30cl, trasparente
MO113996	30cl, azzurro
MO113998	30cl, verde
MO113997	30cl, viola
MO113995	30cl, ambra
MO113999	30cl, rosso
MO125543	30cl, cobalto
MO125544	30cl, grigio
MO125545	30cl, lilla
MO125542	30cl, arancio
MO125552	30cl, giallo




BICCHIERI DALI COLORATI

CODICE	DIMENSIONI
MO121966	35cl, nero
MO121965	35cl, bianco
MO121972	35cl, ambra
MO121967	35cl, trasparente
MO121971	35cl, viola
MO121968	35cl, rosso
MO121969	35cl, azzurro
MO121970	35cl, verde
MO125546	35cl, arancio
MO125548	35cl, cobalto
MO125549	35cl, turchese
MO125547	35cl, grigio
MO125550	35cl, lilla
MO125551	35cl, giallo



NERO



BIANCO



AMBRA



TRASP.



VIOLA



ROSSO



AZZURRO



VERDE



ARANCIO



COBALTO



TURCHESE



GRIGIO



LILLA



GIALLO



CAL. ATELIER BAROLO

CODICE	DIMENSIONI
TO1596100	ø115 h242 mm, 80cl



CAL. ATELIER ORVIETO

CODICE	DIMENSIONI
TO1596000	ø115 h217 mm, 70cl



CAL. ATELIER CABERNET

CODICE	DIMENSIONI
TO8415700	ø101 h244 mm, 70cl



CAL. ATELIER PINOT

CODICE	DIMENSIONI
TO8415600	ø105 h220 mm, 61cl



CAL. ATELIER CHIANTI

CODICE	DIMENSIONI
TO2338400	ø91 h232 mm, 55cl



CAL. ATELIER RIESLING

CODICE	DIMENSIONI
TO46901	ø85 h220 mm, 44cl



CAL. ATELIER PROSECCO

CODICE	DIMENSIONI
TO8415400	ø75 h254 mm, 27cl



CAL. ATELIER COCKTAIL

CODICE	DIMENSIONI
TO1595900	ø115 h164 mm, 30cl



TUMBLER ATELIER ACQUA

CODICE	DIMENSIONI
TO907800	ø86 h106 mm, 34cl



TUMBLER ATELIER RIESLING

CODICE	DIMENSIONI
TO1858800	ø85 h105 mm, 40cl



CAL. VINOTEQUE ROBUSTO

CODICE	DIMENSIONI
TO948200	ø106 h226 mm, 66cl



CAL. VINOTEQUE RICCO

CODICE	DIMENSIONI
TO2891700	ø91 h238 mm, 59cl



CAL. VINOTEQUE SMART TESTER

CODICE	DIMENSIONI
TO948300	ø80 h220 mm, 40cl



CAL. VINOTEQUE FLUTE

CODICE	DIMENSIONI
TO2153500	ø70 h250 mm, 17.5cl

I calici della serie Vinoteque sono stati realizzati per soddisfare pienamente i 5 sensi: udito, vista, olfatto, gusto e tatto. Ogni vino ha caratteristiche organolettiche proprie e diverse da ogni altro, per questa ragione ogni vino deve essere servito in un calice adeguato e capace di valorizzare le sue caratteristiche. La principale funzione dei calici Vinoteque è di riequilibrare le sensazioni di ciascun tipo di vino.

Le forme e dimensioni di questi calici sono frutto di studi e ricerche scientifiche, sia sulla percezione organolettica degli aromi e dei sapori, sia su caratteristiche e condizioni si che consentono di favorire la loro percezione.

EDEN



CAL. EDEN BORDEAUX

CODICE	DIMENSIONI
TO1865900	ø90 h203 mm, 48cl



CAL. EDEN GRANDI VINI

CODICE	DIMENSIONI
TO1866000	ø85 h181 mm, 37cl



CAL. EDEN ACQUA

CODICE	DIMENSIONI
TO1866100	ø78 h172 mm, 29.5cl



CAL. EDEN FLUTE

CODICE	DIMENSIONI
TO2402000	ø70 h213 mm, 18.5cl



CAL. INTENSO 350

CODICE	DIMENSIONI
TO1707700	ø78 h205 mm, 35cl



CAL. INTENSO 450

CODICE	DIMENSIONI
TO1707600	ø85 h220 mm, 45cl



CAL. INTENSO 550

CODICE	DIMENSIONI
TO1706500	ø91 h235 mm, 55cl

MAGNIFICO



CAL. MAGNIFICO SMALL

CODICE	DIMENSIONI
TO8415100	ø82 h230 mm, 35cl



CAL. MAGNIFICO MEDIUM

CODICE	DIMENSIONI
TO8415200	ø89 h240 mm, 46cl



TUMBLER MAGNIFICO ACQUA

CODICE	DIMENSIONI
TO1435300	ø94 h104 mm, 52cl



CAL. RUBINO BORDEAUX

CODICE	DIMENSIONI
TO948000	ø88 h200 mm, 48cl



CAL. RUBINO ACQUA

CODICE	DIMENSIONI
TO2786100	ø73 h171 mm, 27.5cl



CAL. RUBINO GRANDI VINI

CODICE	DIMENSIONI
TO947900	ø81 h181 mm, 37cl

D.O.C. //



CAL. D.O.C. DEGUSTAZIONE

CODICE	DIMENSIONI
TO1589400	ø73 h174 mm, 31cl



CAL. D.O.C. ISO

CODICE	DIMENSIONI
TO1589300	ø65 h155 mm, 21.5cl





CALICE SUBLYM VINO

CODICE	DIMENSIONI
SU-L2758	ø63,5 h260 mm, 55cl
SU-L2760	ø60 h251 mm, 45cl
SU-L2761	ø57 h235 mm, 35cl



CALICE SUBLYM FLUTE

CODICE	DIMENSIONI
SU-L2762	ø44,5 h241 mm, 21cl



TUMBLER SUBLYM

CODICE	DIMENSIONI
SU-G3368	ø88 h110 mm, 38cl



CABERNET



CALICE CABERNET FLUTE

CODICE	DIMENSIONI
CH3050676	ø70 h225 mm, 16cl



CALICE CABERNET

CODICE	DIMENSIONI
CH3050670	ø95 h230 mm, 58cl
CH3050671	ø90 h220 mm, 47cl
CH3050672	ø81 h202 mm, 35cl
CH3050673	ø72 h180 mm, 25cl



COPPE GELATO



COPPA GELATO SORBET

CODICE	DIMENSIONI
TO8386200	ø100 h78mm, 22cl
TO270600	ø117 h95mm, 38cl



COPPA GELATO PEPITE

CODICE	DIMENSIONI
TO234300	ø108 h60 mm, 20cl





TUMBLER D.O.F. CARATS

CODICE	DIMENSIONI
BL-LY131	ø89 h107 mm, 35cl



TUMBLER HI BALL CARATS

CODICE	DIMENSIONI
BL-LY132	ø78 h154 mm, 41.4cl



MIXING GLASS CARATS

CODICE	DIMENSIONI
BL-LY133	ø95 h149 mm, 74.7cl



TUMBLER HOBSTAR

CODICE	DIMENSIONI
BL-11597/01	ø89 h107 mm, 35.5 cl
BL-11955/01	ø84 h157 mm, 41.5 cl



CALICE VINO HOBSTAR

CODICE	DIMENSIONI
BL-12179/01	ø90 h180 mm, 30cl



TUMBLER RADIANT

CODICE	DIMENSIONI
BL-LY144	ø89 h107 mm, 35.5cl



TUMBLER RADIANT LD

CODICE	DIMENSIONI
BL-LY143	ø94 h158 mm, 47.5cl



BICCHIERI VINTAGE



TUMBLER D.O.F. TIMELESS

CODICE	DIMENSIONI
52790	ø86 h96 mm, 35.5cl
52810	ø75 h83 mm, 21cl



TUMBLER LD TIMELESS

CODICE	DIMENSIONI
52800	ø78 h161 mm, 45cl
52820	ø69 h143 mm, 30cl



SHOT TIMELESS

CODICE	DIMENSIONI
52780	ø49 h62 mm, 6cl



CALICE VINO TIMELESS

CODICE	DIMENSIONI
51648	ø87 h151 mm, 32cl



COPPA CHAMPAGNE TIMELESS

CODICE	DIMENSIONI
440236	ø108 h157 mm, 27cl



CAL. GIN TONIC TIMELESS

CODICE	DIMENSIONI
440237	ø108 h198 mm, 55cl

Vista questo riscoperta dei gusti antichi, quasi retrò, DG Group ha dedicato una nuova sezione all'interno del proprio catalogo, proprio all'ambito bartending.

E' così che nasce la linea Timeless, caratterizzata da linee vintage e senza tempo: il fascino che questa serie riesce a emanare valorizza l'anima del cocktail e offre al cliente un'atmosfera calda, rilassata, di sicuro impatto e impossibile da dimenticare.

Timeless è un classico da collezione, un tributo al passato di qualità, allo stile elegante e raffinato che non potrà fare a meno di farvi riscoprire cosa significhi bere e degustare pietanze e sapori di assoluta qualità.



CALICE VINO DIONY

CODICE	DIMENSIONI
440230	ø93 h186 mm, 31cl
440220	ø84 h167 mm, 23cl



CALICE VINO DIONY

CODICE	DIMENSIONI
440210	ø58 h207 mm, 12,5cl



CORTINA D.O.F

CODICE	DIMENSIONI
CORTINA40	ø87 h98 mm, 40,5cl



CORTINA COOLER

CODICE	DIMENSIONI
CORTINA38	ø65 h162 mm, 38,5cl



CORTINA ACQUA

CODICE	DIMENSIONI
CORTINA25	ø73 h88 mm, 25cl



CORTINA WHISKY

CODICE	DIMENSIONI
CORTINA22	ø54 h143 mm, 22cl



CORTINA VINO

CODICE	DIMENSIONI
CORTINA20	ø68 h79 mm, 19,5cl

Cortina è la serie perfetta per ogni momento della giornata. La sua gamma ampia consente infatti di servire ogni tipo di drink. Semplice e funzionale, è l'ideale per l'utilizzo every-day.

DISCO LOUNGE



TUMBLER DISCO LOUNGE

CODICE	DIMENSIONI
TO84904	ø80 h77 mm, 21cl
TO84905	ø81 h88 mm, 26cl
TO84906	ø83 h102 mm, 32cl



TUMBLER DISCO LOUNGE

CODICE	DIMENSIONI
TO84907	ø76 h120 mm, 29cl
TO84908	ø78 h135 mm, 35cl
TO84909	ø83 h160 mm, 45cl

GIN TONIC



CALICE GIN TONIC

CODICE	DIMENSIONI
TO102903	ø110 h200 mm, 75cl



CAL. GIN TONIC TIMELESS

CODICE	DIMENSIONI
440237	ø108 h198 mm, 55cl

N



CALICE COCKTAIL XLT

CODICE	DIMENSIONI
BR-COCKTAIL	ø91 h218 mm, 76cl

Il gusto sta virando verso la sapidità

E' così che si spiega il successo di cocktail a base di gin e tequile, distillati dal gusto più sapido rispetto, per esempio, al rum. Ma non basta. Il mondo della miscelazione, negli ultimi anni, si è svegliato. Oltre al cambio di rotta del gusto, la voglia di sperimentare fa in modo che si prediliga un cocktail versatile e semplice. La sapidità del gin e quella della tonica si esaltano e si prestano a essere abbinare con un'enorme varietà di "condimenti". Dal lime al limone, dal cardamomo al cetriolo.

Non una semplice moda, quindi, ma un cambiamento nell'atteggiamento dei consumatori che spinge a cercare prodotti particolari e meno conosciuti. Basta fare un giro tra i locali che servono cocktail, per accorgersi della grande quantità di gin esposti, accanto alle bottiglie di tonica.





TUMBLER BACH D.O.F. CRISTALLINO

CODICE	DIMENSIONI
BL-PM485	ø82.5 h97 mm, 33.5cl



TUMBLER BACH LD CRISTALLINO

CODICE	DIMENSIONI
BL-PM511	ø64 h155 mm, 36cl
BL-PM489	ø72 h160 mm, 42cl



BICCHIERE AMALFI

CODICE	DIMENSIONI
TO8386800	ø77h96 mm, 21cl
TO8386900	ø74 h94 mm, 17cl

Bach è un bicchiere dai toni vintage che ricorda le atmosfere degli anni 70, quindi se volete servire una chicca vintage quale cedrata, acqua e menta, latte e menta, chinotto è il bicchiere ideale.



TUMBLER BLUES WHISKY

CODICE	DIMENSIONI
CXBLU290	ø80 h88 mm, 29cl
CXBLU400	ø90 h95 mm, 40cl



TUMBLER BLUES LD

CODICE	DIMENSIONI
CXBLU330	ø63 h167 mm, 33cl
CXBLU240	ø63 h112 mm, 24cl



TUMBLER ESKALE

CODICE	DIMENSIONI
CHL3751	ø77 h78 mm, 18cl
CHL3750	ø90 h87 mm, 31cl
CHL3749	ø97 h96 mm, 42cl



LONG DRINK ESKALE

CODICE	DIMENSIONI
CHL5880	ø97 h195mm, 69cl





Una selezione di bicchieri e calici che permettono la degustazione di birre artigianali e non. Tutti i bicchieri sono personalizzabili grazie al nostro servizio di personalizzazione laser.



BICCH. BIER SOMMELIER

CODICE	DIMENSIONI
TO2753300	ø65 h215 mm, 40cl



BICCH. BIRRA PALLADIO

CODICE	DIMENSIONI
PALLADIO38	ø72 h 238, 38cl

Tutta la collezione di bicchieri birra a pg. 295

Il calice Bier Sommelier è l'ideale per la degustazione di birra artigianale, creato in collaborazione con Gabriele Tonon, pioniere della birra artigianale italiana, per far esaltare gli aromi di questa bevanda.

Elegante e raffinato si discosta dai soliti boccali da birra e diventa uno strumento nelle mani di un esperto che assapora lentamente e delicatamente questa bevanda cercando di carpirne tutte le sfumature.



BICCHIERE LONG DRINK AURORA IN TRITAN

CODICE DIMENSIONI

QS-92020 50cl



BICCHIERE DOF AURORA IN TRITAN

CODICE DIMENSIONI

QS-91020 30cl



CARAFFA AURORA IN TRITAN

CODICE DIMENSIONI

QS-95000 2L



BOTTIGLIA STONE IN TRITAN

CODICE DIMENSIONI

QS-96000 1L

Spa, centri benessere, piscine ed eventi pubblici, ecco dove ti consigliamo di utilizzare i nostri bicchieri in polycarbonato. I bicchieri infrangibili sono l'ideale per quei luoghi dove il vetro non può e non deve essere utilizzato





CALICE COCKTAIL DRINKSAFE

CODICE	DIMENSIONI
5000	ø88 h214 mm, 47cl



CALICE REDONE DRINKSAFE

CODICE	DIMENSIONI
5001	ø89 h214 mm, 51cl



FLUTE PERLAGE DRINKSAFE

CODICE	DIMENSIONI
5002	ø73 h214 mm, 24cl



TUMBLER DRINKSAFE

CODICE	DIMENSIONI
5003	ø84 h95 mm, 30cl



CARAFFA DRINKSAFE

CODICE	DIMENSIONI
5017	ø79 h225 mm, 1L

Spa, centri benessere, piscine ed eventi pubblici, ecco dove ti consigliamo di utilizzare i nostri bicchieri in polycarbonato. I bicchieri infrangibili sono l'ideale per quei luoghi dove il vetro non può e non deve essere utilizzato

TAZZE CONIC



TAZZA CONIC CAFFÈ

CODICE	DIMENSIONI
CONIC80	ø65 h57mm, 8cl



TAZZA CONIC CAPPUCCINO

CODICE	DIMENSIONI
CONIC280	ø95 h84mm, 28cl



PIATTINI PER TAZZE CONIC

CODICE	DIMENSIONI
CONIC12	ø118mm tazza conic80
CONIC15	ø150mm tazza conic280



MUG CONIC

CODICE	DIMENSIONI
CONIC31	ø83 h102 mm, 31cl

NEW



POSATE MIRAGE

SP. 3MM

CODICE	DIMENSIONI
226167	Forchetta tavola, 210mm
226177	Coltello tavola n.1, 228mm
226176	Coltello tavola n.2, 228mm
226168	Cucchiaino tavola, 210mm
226171	Forchetta dessert, 189mm
226179	Coltello dessert n.1, 205mm
226178	Coltello dessert n.2, 205mm
226172	Cucchiaino dessert, 189mm
226169	Cucchiaino caffè, 145mm
226170	Cucchiaino moka, 116mm



COLTELLI CARNE

NEW



COLTELLO BISTECCA
QUARTZ NERO

CODICE	DIMENSIONI
205885	230mm



COLTELLO BISTECCA
QUARTZ BIANCO

CODICE	DIMENSIONI
210658	230mm



COLTELLO FUEGO
LAMA RASOIO

CODICE	DIMENSIONI
AB-CFU55R	-



COLTELLO FUEGO
LAMA SEGHETTO

CODICE	DIMENSIONI
AB-CFU55	-



COLTELLO DA CARNE
TERNASCO RASOIO

CODICE	DIMENSIONI
S0694	-



COLTELLO DA CARNE
TERNASCO SEGHETTO

CODICE	DIMENSIONI
S0693	-



Il “bagnomaria” è una tecnica di cottura caratterizzata dalla trasmissione indiretta del calore. Si basa infatti sull'utilizzo di un primo recipiente che contiene acqua calda, nel quale si immerge un secondo recipiente che contiene l'alimento da cucinare. Il primo recipiente viene scaldato direttamente sul fuoco o su una piastra.

La peculiarità del bagnomaria è la progressione dell'innalzamento termico ed il limite massimo di circa 100°C, oltre il quale ovviamente l'acqua non può andare poiché raggiunge l'ebollizione.

Oggi è possibile, grazie ai set bagnomaria di Pujadas, utilizzare questa tecnica per la cottura o anche per presentazioni eleganti ed uniche nei vostri buffet.

Quando serve la cottura a bagnomaria sul fornello

Per cuocere preparazioni delicate, che il calore eccessivo può rovinare

Per riscaldare una pietanza, perché il calore troppo forte non ne alteri il sapore.

Per impedire che le preparazioni si attacchino sul fondo del recipiente.

Per tenere in caldo una pietanza che non si consuma subito. Le pietanze riscaldate con questa tecnica, inoltre, sono più sane perché permettono di non cuocere due volte i grassi, procedimento che li rende meno digeribili.





SET BAGNOMARIA GRIGIO

CODICE	DIMENSIONI
PUJP894524G	ø24h14cm est. ø20x10cm int.
PUJP894528G	ø28h16cm est. ø24x12cm int.
PUJP894532G	ø32h19cm est. ø28x14cm int.
PUJP894632G	ø32h12,5cm est. ø28x6cm int.



SET BAGNOMARIA GIALLO

CODICE	DIMENSIONI
PUJP894524A	ø24h14cm est. ø20x10cm int.
PUJP894528A	ø28h16cm est. ø24x12cm int.
PUJP894532A	ø32h19cm est. ø28x14cm int.
PUJP894632A	ø32h12,5cm est. ø28x6cm int.



SET BAGNOMARIA ARANCIO

CODICE	DIMENSIONI
PUJP894524N	ø24h14cm est. ø20x10cm int.
PUJP894528N	ø28h16cm est. ø24x12cm int.
PUJP894532N	ø32h19cm est. ø28x14cm int.
PUJP894632N	ø32h12,5cm est. ø28x6cm int.



SET BAGNOMARIA ROSSO

CODICE	DIMENSIONI
PUJP894524R	ø24h14cm est. ø20x10cm int.
PUJP894528R	ø28h16cm est. ø24x12cm int.
PUJP894532R	ø32h19cm est. ø28x14cm int.
PUJP894632R	ø32h12,5cm est. ø28x6cm int.

NEW

CHAFING DISHES T-COLLECTION

1. CERNIERA DI ALTA QUALITÀ E RESISTENZA
2. TRE COLORI DI FINITURA DEL BORDO
3. SISTEMA DI RICICLO DELL'ACQUA PER UNA FACILE PULIZIA
4. SUPPORTI IMPILABILI PER UN FACILE STOCCAGGIO
5. SUPPORTI CON MANIGLIE PER UN FACILE TRASPORTO

L'AMPIO COPERCHIO IN VETRO PERMETTE
UNA TOTALE VISIBILITÀ DEL CONTENUTO





CHAFING DISH T-COLLECTION
ACCIAIO INOX E VETRO TEMPRATO.

CODICE	DIMENSIONI
15800-CHO	395x429x176mm, 5.5L



CHAFING DISH T-COLLECTION
ACCIAIO INOX E VETRO TEMPRATO.
BORDO CON FINITURA ROSE GOLD

CODICE	DIMENSIONI
15800-CHO-RGD	395x429x176mm, 5.5L



CHAFING DISH T-COLLECTION
ACCIAIO INOX E VETRO TEMPRATO.
BORDO CON FINITURA NERA

CODICE	DIMENSIONI
15800-CHO-BLK	395x429x176mm, 5.5L



SUPPORTO IMPILABILE
ACCIAIO INOX.
PORTACOMBUSTIBILE MAGNETICO INCLUSO.

CODICE	DIMENSIONI
11281-000	465x372x251mm



FACILE RIMOZIONE DEL
COPERCHIO PER FACILITARE
LA PULIZIA



PIEDE REGOLABILE
IN ALTEZZA



PORTATOVAGLIOLI IN FAGGIO

CODICE	DIMENSIONI
S8057	110x140x90mm



PORTATOVAGLIOLI IN FAGGIO CON PORTAMENÙ

CODICE	DIMENSIONI
S8057	120x140x90mm



ALZATA GN1 /1 LEGNO

CODICE	DIMENSIONI
S3030	530x325x100mm
S3031	530x325x180mm



CASSETTA GN1 /1 LEGNO

CODICE	DIMENSIONI
S3000	530*325 h100mm
S3001	325*265 h100mm
S3002	325*175 h100mm
S3004	530*175 h100mm



ESPOSITORE 3 LIVELLI LEGNO

CODICE	DIMENSIONI
S3009	300x300x220mm



CLOCHE GN1 /1

CODICE	DIMENSIONI
S3006	530x325mm



VASSOIO IN FAGGIO

CODICE	DIMENSIONI
S3010	200x100mm
S3011	300x200mm
S3012	400x300mm
S3013	530x325mm GN1/1



VASSOIO IN NOCE

CODICE	DIMENSIONI
S3020	200x100mm
S3021	300x200mm
S3022	400x300mm
S3023	530x325mm GN1/1



N



VASSOIO TWIST&SERVE 'A'
LATO 1 CON 1 INVITO,
LATO 2 CON 3 INVITI

CODICE	DIMENSIONI
SMWE523911	300x210xh25mm

N



VASSOIO TWIST&SERVE 'C'
LATO 1 CON 3 INVITI,
LATO 2 LISCIO

CODICE	DIMENSIONI
SMWE523913	335x160xh25mm

N



VASSOIO TWIST&SERVE 'B'
LATO 1 CON 1 INVITO,
LATO 2 CON 2 INVITI

CODICE	DIMENSIONI
SMWE523912	320x160xh25mm

N



VASSOIO TWIST&SERVE 'G'
LATO 1 CON 6 INVITO,
LATO 2 LISCIO

CODICE	DIMENSIONI
SMWE526052	500x170xh25mm

N



VASSOIO TWIST&SERVE 'E'
LATO 1 CON 5 INVITO,
LATO 2 LISCIO

CODICE	DIMENSIONI
SMWE526051	230x170xh25mm

N



CIOTOLA LUX

CODICE	DIMENSIONI
SMWE515727	ø115h80mm,45cl
SMWE515725	ø95h65mm
SMWE515723	ø65h45mm,10cl

N



CIOTOLA LUX

CODICE	DIMENSIONI
SMWE522561	ø110h50mm,25cl
SMWE522566	ø90h35mm
SMWE522563	ø60h20mm

SMWE515727 si abbina ai vassoi A, B e C.
SMWE515725 si abbina ai vassoi A, B e C.
SMWE515723 si abbina ai vassoi A, B, C e G.
SMWE522561 si abbina ai vassoi A, B e C.
SMWE522566 si abbina ai vassoi A, B, C ed E.
SMWE522563 si abbina ai vassoi A, B, C e G.



NEW



VASSOIO QUERCIA

CODICE	DIMENSIONI
RV650745	407x306xh25mm



SET 3 ALZATE QUERCIA

CODICE	DIMENSIONI
RV650678	292x330xh229mm



RISER QUERCIA

CODICE	DIMENSIONI
RV650671	253x130xh100mm
RV650863	400x160xh100mm



STAND WIRE NERO OPACO

CODICE	DIMENSIONI
RV650667	307x253xh253mm
RV650503	307x253xh302mm



CESTINO WIRE NERO OPACO

CODICE	DIMENSIONI
RV650494	320x240xh155mm



CIOTOLA WIRE GN1/1 NERO OPACO

CODICE	DIMENSIONI
RV650501	530x325xh63mm
RV650496	292x182xh88mm
RV650499	354x354xh65mm



PIATTO RETT. BASALTO

CODICE	DIMENSIONI
RV647783	330x200mm



PIATTO RETT. BASALTO

CODICE	DIMENSIONI
RV650817	360x160mm

Linea completa basalto a pg 210



SET SMALL IN LEGNO
ROVERE + BASE NERA

CODICE	DIMENSIONI
AB-V863242S05	875*525mm

Un'esposizione small ma grande nell'eleganza: la struttura Mix&Play Buffet si abbina con sintonia anche a superfici piccole per creare zone d'effetto. Disponibili ricambi.



SET LARGE IN LEGNO
ROVERE + BASE NERA

CODICE	DIMENSIONI
AB-V863242L05	1050*875mm

Nata per attirare intorno a sé i clienti: un'esposizione grande sia nel formato che nello stile. Un'idea singolare e geniale per presentare il servizio buffet in ogni momento della giornata dal pranzo alla cena. Disponibili ricambi.



CESTINO GN BEIGE

CODICE	DIMENSIONI
T89CSC10BEI	530x325xh95mm
T89CSC90BEI	325x265xh100mm



CESTINO GN GRIGIO

CODICE	DIMENSIONI
T89CSC10GRI	530x325xh95mm
T89CSC90GRI	325x265xh100mm



CESTINO GN MARRONE

CODICE	DIMENSIONI
T89CSC10MAR	530x325xh95mm
T89CSC90MAR	325x265xh100mm



CESTINO RETT. BEIGE

CODICE	DIMENSIONI
T89CSC20BEI	260x190xh75mm



CESTINO RETT. GRIGIO

CODICE	DIMENSIONI
T89CSC20GRI	260x190xh75mm



CESTINO RETT. MARRONE

CODICE	DIMENSIONI
T89CSC20MAR	260x190xh75mm



CESTINO TONDO BEIGE

CODICE	DIMENSIONI
T89CSC40BEI	ø260xh100mm
T89CSC30BEI	ø190xh100mm



CESTINO TONDO GRIGIO

CODICE	DIMENSIONI
T89CSC40GRI	ø260xh100mm
T89CSC30GRI	ø190xh100mm



CESTINO TONDO MARRONE

CODICE	DIMENSIONI
T89CSC40MAR	ø260xh100mm
T89CSC30MAR	ø190xh100mm



CESTINO TONDO BEIGE

CODICE	DIMENSIONI
T89CSC80BEI	ø125xh80mm



CESTINO TONDO GRIGIO

CODICE	DIMENSIONI
T89CSC80GRI	ø125xh80mm



CESTINO TONDO MARRONE

CODICE	DIMENSIONI
T89CSC80MAR	ø125xh80mm



PORTAGRISSINI BEIGE

CODICE	DIMENSIONI
T89CSC50BEI	ø130xh140mm



PORTAGRISSINI GRIGIO

CODICE	DIMENSIONI
T89CSC50GRI	ø130xh140mm



PORTAGRISSINI MARRONE

CODICE	DIMENSIONI
T89CSC50MAR	ø130xh140mm



CESTINO OVALE BEIGE

CODICE	DIMENSIONI
T89CSC60BEI	260x90xh55mm
T89CSC70BEI	400x115xh80mm



CESTINO OVALE GRIGIO

CODICE	DIMENSIONI
T89CSC60GRI	260x90xh55mm
T89CSC70GRI	400x115xh80mm



CESTINO OVALE MARRONE

CODICE	DIMENSIONI
T89CSC60MAR	260x90xh55mm
T89CSC70MAR	400x115xh80mm



CESTO PANE BEIGE

CODICE	DIMENSIONI
AVARITO200	140x140xh80mm



CESTO PANE MARRONE/BEIGE

CODICE	DIMENSIONI
AVARITO201	140x140xh80mm



CESTO PANE JUTA/BEIGE

CODICE	DIMENSIONI
AVARITO202	140x140xh80mm



CESTO PANE BEIGE

CODICE	DIMENSIONI
AVARITO203	190x190xh100mm



CESTO PANE MARRONE/BEIGE

CODICE	DIMENSIONI
AVARITO204	190x190xh100mm



CESTO PANE JUTA/BEIGE

CODICE	DIMENSIONI
AVARITO205	190x190xh100mm



BISTECCHIERA GHISA
TONDA

CODICE	DIMENSIONI
IL480-26	ø260mm
IL480-31	ø310mm



BISTECCHIERA GHISA
RETTANGOLARE

CODICE	DIMENSIONI
IL484-30	300*220mm



BISTECCHIERA GHISA
OVALE

CODICE	DIMENSIONI
IL482-28	280*190mm
IL482-32	320*220mm



PIATTO 4 SCOMPARTI
QUADRATO

CODICE	DIMENSIONI
TOG3030SC4	300*300mm



PIATTO 3 SCOMPARTI
TONDO

CODICE	DIMENSIONI
MP1134260	ø260mm




PIATTO 3 SCOMPARTI
OVALE

CODICE	DIMENSIONI
MP0104300	300*200mm



PIATTO 4 SCOMPARTI
OVALE

CODICE	DIMENSIONI
TOG2824SC4	280*240mm



PIATTO 3 SCOMPARTI
TONDO

CODICE	DIMENSIONI
FRPD508008	ø285mm



COPPA OVALE CON MANICI

CODICE	DIMENSIONI
MP6907420	420*270h150mm



VASSOIO RETT. CON MANICI

CODICE	DIMENSIONI
MP6915520	520*330h95mm



VASSOIO OVALE

CODICE	DIMENSIONI
MP6900500	487*295h68mm



VASSOI GN

CODICE	DIMENSIONI
MP6912320	325*265h68mm GN1/2
MP6912160	540*172h68mm GN2/4
MP6912350	365*335h70mm GN2/3



COLDMASTER CON COPERCHIO

CODICE	DIMENSIONI
CM101202	11L



COPERTURA INOX

CODICE	DIMENSIONI
CM38655	ø300x276mm

Un contenitore ideale per il catering e il banqueting e per tutte quelle situazioni dove la somministrazione del gelato non può essere gestita con i tradizionali freezer. Tenuta temperatura dalle 6 alle 8 ore.





FONTANA CIOCCOLATO
2 PIANI + TOP

CODICE	DIMENSIONI
PSQ1	ø300 h 616mm



FONTANA CIOCCOLATO
3 PIANI + TOP

CODICE	DIMENSIONI
PSQ2	ø408 h 795mm



FONTANA CIOCCOLATO
4 PIANI + TOP

CODICE	DIMENSIONI
PSQ3	ø595 h 1073mm



FONTANA CIOCCOLATO
4 PIANI + TOP + ESTENSORE

CODICE	DIMENSIONI
PSQ3PLUS	ø595 h 1197mm

Una semplice cascata di cioccolato riesce a dare un tocco di innovazione e colore ad ogni evento: matrimoni, battesimi, comunioni, cresime, compleanni, etc. In base alla misura la fontana puo servire da un minimo di 40 persone fino a circa 300 persone ed è facilissima da montare, usare e lavare.

Le fontane possono essere allestite con cioccolato di vari colori in tema con l'occasione.

Fontane di cioccolato professionali con parti meccaniche garantite 5 anni.

Tutti i modelli permettono un rapido controllo di potenza e temperatura, inoltre sono facilmente smontabili in modo da essere pulite e trasportate senza problemi.





TOSTAPANE ROTATIVO
 POTENZA MASSIMA 2240W.
 LARGHEZZA FORO SUPERIORE 180MM

CODICE	DIMENSIONI
LAC69066	530x450x400mm



MACCHINA PER WAFFLE
 POTENZA MASSIMA 1200W.
 FREQUENZA 50HZ.
 BASE IN GHISA.PIANO ANTIADERENTE.
 INDICATORI DI "ACCENSIONE" "PRONTO PER CUCINARE" E "PRONTO DA MANGIARE".

CODICE	DIMENSIONI
PUJWWCM180E	370x210xh23mm



TOSTAPANE 6 FETTE
 POTENZA MASSIMA 3000W.
 ACCIAIO INOX CON INTERRUTTORE
 RISPARMIO ENERGETICO PER TOSTARE
 3 O 6 FETTE .CON TIMER.
 LARGHEZZA SLOT 25MM

CODICE	DIMENSIONI
PUJP15041	460x210xh230mm



TOSTAPANE 4 FETTE
 POTENZA MASSIMA 2000W.
 ACCIAIO INOX CON INTERRUTTORE
 RISPARMIO ENERGETICO PER TOSTARE
 2 O 4 FETTE .CON TIMER.
 LARGHEZZA SLOT 25MM

CODICE	DIMENSIONI
PUJP15040	370x210xh23mm



KETTLE CON VASSOIO

CODICE	DIMENSIONI
S24BE12INOX	1,2L
S2934A40NER	340x310mm



CON EROGATORE STANDARD, IDEALE PER METTERE LA MARMELLATA IN UNA CIOTOLA O DIRETTAMENTE NEL PIATTO E USARLA PER PANE, FETTE BISCOTTATE, ETC...



DISTRIBUTORE MARMELLATA
DISPONIBILE CON EROGATORE STANDARD
O A SIRINGA

CODICE	DIMENSIONI
AB-V770552DMA	345x125xh375mm
AB-Z774652DMA	erogatore a siringa

CON EROGATORE A SIRINGA (ACQUISTABILE
COME ACCESSORIO
SEPARATAMENTE),
IDEALE PER RI- EMPIRE
DIRETTAMENTE BRIOCHES,
KRAPFEN, E NON SOLO...



NEW



PIROFILA ENAMELWARE GN

CODICE	DIMENSIONI
TEW7612	265x325h80, GN1/2
TEW7613	176x325h80, GN1/3
TEW7614	265x162h80, GN1/4



PIROFILA ENAMELWARE GN

CODICE	DIMENSIONI
TEW7616	176x162h80, GN1/6



VASSOIO ENAMELWARE GN

CODICE	DIMENSIONI
TEW7412	265x325h30, GN1/2
TEW7413	176x325h30, GN1/3
TEW7414	265x162h30, GN1/4



PIROFILA ENAMELWARE

CODICE	DIMENSIONI
TEW7620	200x150h45mm, 40cl



CIOTOLA ENAMELWARE

CODICE	DIMENSIONI
TEW7610	ø100xh85mm, 40cl



CIOTOLA ENAMELWARE

CODICE	DIMENSIONI
TEW7609	ø90x40mm, 15cl





CIOTOLA TURA GN

CODICE	DIMENSIONI
TWD77130	176x325h80, GN1/3
TWD77140	265x162h80, GN1/4



CIOTOLA TURA GN

CODICE	DIMENSIONI
TWD77120	265x325h80, GN1/2



CIOTOLA TURA GN

CODICE	DIMENSIONI
TWD77160	176x172h80, GN1/6



VASSOIO TURA GN

CODICE	DIMENSIONI
TWD2490	265x325h40, GN1/2



VASSOIO TURA GN

CODICE	DIMENSIONI
TWD2450	176x325h40, GN1/3



VASSOIO TURA GN

CODICE	DIMENSIONI
TWD2460	530s162h40, GN2/4





RANCH POT TERRACOTTA

CODICE	DIMENSIONI
TT1561	115*77h55 mm, 13.5cl
TT1562	151*110h80 mm, 40cl
TT1563	200*153h110 mm, 1.2L



RANCH POT GRIGIA

CODICE	DIMENSIONI
TGY1561	115*77h55 mm, 13.5cl
TGY1562	151*110h80 mm, 40cl
TGY1563	200*153h110 mm, 1.2L



RANCH POT NERA

CODICE	DIMENSIONI
TB1561	115*77h55 mm, 13.5cl
TB1562	151*110h80 mm, 40cl
TB1563	200*153h110 mm, 1.2L



PADELLA NERA

CODICE	DIMENSIONI
TB3526	262*216h35 mm
TB3533	330*276h35 mm



CODICE	DIMENSIONI
BB300	ø300 h195mm, 10L barile
BB352	ø245 h150mm, 5.4L barile
BB353	ø260 h195mm, 7.5L barile
BLB355	ø303 h170mm, 8L inserto
BLB360	ø307 h150mm, 6.5L inserto
BLB352	ø250 h125mm, 5L inserto
BLB353	ø265 h170mm, 4.5L inserto



SET BARILE CON INSERTO

CODICE	DIMENSIONI
BBS355	ø303 h195mm, 8L
BBS360	ø307 h195mm, 6.5L
BBS352	ø250 h150mm, 5L
BBS353	ø265 h195mm, 4.5L





LOW BOWL RIPPLED

CODICE DIMENSIONI

TT1554 140*140h35 mm,28cl terracotta

TST1554 140*140h35 mm,28cl sabbia



LOW BOWL RIPPLED

CODICE DIMENSIONI

TB1554 140*140h35 mm,28cl nero

T1554 140*140h35 mm,28cl bianco



BOWL RIPPLED

CODICE DIMENSIONI

TT1556 200*200h70 mm,1.3L terracotta

TST1556 200*200h70 mm,1.3L sabbia



BOWL RIPPLED

CODICE DIMENSIONI

TB1556 200*200h70 mm,1.3L nero

T1556 200*200h70 mm,1.3L bianco



LARGE POT RIPPLED

CODICE DIMENSIONI

TT1555 250*250h150mm,4.5L terracotta

TST1555 250*250h150mm,4.5L sabbia



LARGE POT RIPPLED

CODICE DIMENSIONI

TB1555 250*250h150mm,4.5L nera

T1555 250*250h150mm,4.5L bianca



NEW



VASSOIO RETT.
FIBRA SINTETICA EFFETTO VIMINI

CODICE	DIMENSIONI
DBWBR295	430x285mm



CESTO RETT.
FIBRA SINTETICA EFFETTO VIMINI

CODICE	DIMENSIONI
W1799	337x331xh55/110mm



CESTO TONDO
FIBRA SINTETICA EFFETTO VIMINI

CODICE	DIMENSIONI
W251	ø230xh80mm



CESTO TONDO
FIBRA SINTETICA EFFETTO VIMINI

CODICE	DIMENSIONI
W250	ø180xh95mm



CESTO TONDO
FIBRA SINTETICA EFFETTO VIMINI

CODICE	DIMENSIONI
W350	ø325xh205mm



INSERTO CESTO TONDO

CODICE	DIMENSIONI
BLB360	ø307xh150mm,6.5L

Espositori 3 livelli inox
a pg 386





RUSTIC TEA STAND
ESPOSITORE IN RAME CON VASSOI
MELAMINA EFFETTO LEGNO

CODICE	DIMENSIONI
TS3000RW	362x132xh385mm



CIOTOLA CASABLANCA

CODICE	DIMENSIONI
TG1631	ø350xh70mm
TG1632	ø190xh50mm





PIATTO RETT. RUFFLE

CODICE	DIMENSIONI
QS-83810	350*175mm
QS-83797	430*340mm
QS-83796	380*300mm



PIATTO RETT. RUFFLE

CODICE	DIMENSIONI
QS-83798	530*180mm



P. QUADRATO RUFFLE

CODICE	DIMENSIONI
QS-83795	360*360mm



P. PANE QUADRATO RUFFLE

CODICE	DIMENSIONI
QS-83803	140*140mm



BOWL QUADRATA RUFFLE

CODICE	DIMENSIONI
QS-83791	330*330mm
QS-83800	120*120mm
QS-83811	90*90mm



BOWL RETT. RUFFLE

CODICE	DIMENSIONI
QS-83799	430*300mm



VASSOIO RUFFLE

CODICE	DIMENSIONI
QS-83817EU	510*360mm



VASSOIO RUFFLE

CODICE	DIMENSIONI
QS-83816EU	460*310mm





PIATTO PIANO RUFFLE

CODICE	DIMENSIONI
QS-83804	ø400mm



PIATTO FONDO RUFFLE

CODICE	DIMENSIONI
QS-83806	ø200mm
QS-83807	ø140mm



PIATTO PIZZA RUFFLE

CODICE	DIMENSIONI
QS-83818	ø330mm



BOWL RUFFLE

CODICE	DIMENSIONI
QS-83808	ø300mm



PIATTO BUFFET OVALE RUFFLE

CODICE	DIMENSIONI
QS-83822	533x432mm



PIATTO CHIP&DIP RUFFLE

CODICE	DIMENSIONI
QS-83824	ø406mm

La melamina è un pratico materiale con cui vengono realizzate ciotole, vassoi e piatti che risultano maneggevoli, leggeri e versatili.
 Q Squared NYC è l'industria leader della melamina di lusso che riesce a donare quel looks and feels tipico della porcellana e della ceramica.





PIATTO PIANO TALAVERA BLU

CODICE	DIMENSIONI
QS-100-83804	ø400mm



P. FONDO TALAVERA BLU

CODICE	DIMENSIONI
QS-100-83806	ø200mm




P. FONDO TALAVERA BLU

CODICE	DIMENSIONI
QS-100-83807	ø140mm



BOWL TALAVERA BLU

CODICE	DIMENSIONI
QS-100-83808	ø300mm
QS-100-83809	ø170mm 





TALAVERA



P. PIANO TALAVERA ROSSO

CODICE DIMENSIONI

QS-200-83804 ø400mm



P. FONDO TALAVERA ROSSO

CODICE DIMENSIONI

QS-200-83806 ø200mm



P. FONDO TALAVERA ROSSO

CODICE DIMENSIONI

QS-200-83807 ø140mm



BOWL TALAVERA ROSSO

CODICE DIMENSIONI

QS-200-83808 ø300mm

QS-200-83809 ø170mm





VASSOIO RETTANGOLARE
MELAMINA BASIC

CODICE	DIMENSIONI
PUJP22037	500x200xh50mm
PUJP22038	350x250xh50mm



VASSOIO QUADRATO
MELAMINA BASIC

CODICE	DIMENSIONI
PUJP22001	340x340xh55mm
PUJP22000	370x370xh28mm



VASSOIO RETTANGOLARE
MELAMINA BASIC

CODICE	DIMENSIONI
PUJP22013	443x221xh44mm
PUJP22014	495x272xh56mm
PUJP22015	557x322xh52mm
PUJP22016	710x405xh53mm



VASSOIO RETTANGOLARE
MELAMINA BASIC

CODICE	DIMENSIONI
PUJP22164	250x150xh70mm
PUJP22165	350x250xh70mm
PUJP22166	450x300xh70mm



BOWL TONDA
MELAMINA BASIC

CODICE	DIMENSIONI
PUJP22101	ø260h100mm
PUJP22102	ø360xh130mm



BOWL QUADRATA
MELAMINA BASIC

CODICE	DIMENSIONI
PUJP22201	130x130xh70mm
PUJP22202	180x180xh85mm
PUJP22203	240x240xh100mm
PUJP22204	300x300xh115mm



VASSOIO QUADRATO
MELAMINA BASIC

CODICE	DIMENSIONI
PUJP220031	310x310xh40mm
PUJP22003	350x350xh40mm
PUJP220033	420x420xh50mm



VASSOIO FOGLIA
MELAMINA BASIC

CODICE	DIMENSIONI
PUJP22170	505x240xh70mm





PIATTO PIANO
SMALTO BIANCO/BLU

CODICE DIMENSIONI

KG012257 ø250mm

KG012273 ø360mm



PIATTO FONDO
SMALTO BIANCO/BLU

CODICE DIMENSIONI

KG012255 ø220mm



PIATTO OVALE
SMALTO BIANCO/BLU

CODICE DIMENSIONI

KG012271 350x250mm

KG012272 380x280mm



TEGAME 2 MANICI
SMALTO BIANCO/BLU

CODICE DIMENSIONI

KG012268 ø140mm

KG012269 ø180mm

KG012259 ø240mm



MUG
SMALTO BIANCO/BLU

CODICE DIMENSIONI

KG012250 ø80mm



TAZZA
SMALTO BIANCO/BLU

CODICE DIMENSIONI

KG012251 ø100mm



SCODELLA MUESLI
SMALTO BIANCO/BLU

CODICE DIMENSIONI

KG012258 ø120mm



PIGNATTA GRADUATA
SMALTO BIANCO/BLU

CODICE DIMENSIONI

KG012253 ø120mm

KG012267 ø100mm, 1.25L



MUG
SMALTO ROSSO

CODICE DIMENSIONI

KG012175 ø80mm



PIGNATTA
SMALTO ROSSO

CODICE DIMENSIONI

KG012143 ø120mm



VASS. KRION QUADRATO
TAGLIERE IN LEGNO 200X200 MM
4 SALSIERE INCLUSE

CODICE	DIMENSIONI
CS3030L	300*300 h10 mm



VASS. KRION QUADRATO
INSERTO IN ARDESIA 200X200 MM
4 SALSIERINE INCLUSE

CODICE	DIMENSIONI
CS3030A	300*300 h10 mm



VASS. KRION RETT.
TAGLIERE IN LEGNO 300X200 MM
CIOTOLA RETTANGOLARE INCLUSA

CODICE	DIMENSIONI
CS4723L	475*230 h10 mm



VASS. KRION RETT.
INSERTO IN ARDESIA 300X200 MM
CIOTOLA RETTANGOLARE INCLUSA

CODICE	DIMENSIONI
CS4723A	475*230 h10 mm

Infito è un'eccellenza italiana che realizza soluzioni d'arredo tavola innovative, attraverso collezioni di piatti dal design esclusivo e personalizzato.

Infito interpreta con un linguaggio nuovo e moderno la storia trentennale di Ciesse, solida azienda marchigiana specializzata nella lavorazione del legno massello, uno dei materiali utilizzati dall'azienda.

L'altro materiale, il Krion, è invece il frutto della continua attività di ricerca e sviluppo; un materiale innovativo, resistente e riciclabile, perfetto per garantire la massima creatività in ambito food design.







VASS. KRION STRISCIA
4 TAGLIERI IN LEGNO 100X100 MM

CODICE	DIMENSIONI
CS5111L	510*110 h10 mm



VASS. KRION STRISCIA
4 INSERTI IN ARDESIA 100X100 MM

CODICE	DIMENSIONI
CS5111A	510*110 h10 mm



VASS. KRION SUSHI
2 SALSIERINE INCLUSE

CODICE	DIMENSIONI
CS3564	350*65 h10 mm



VASS. LEGNO STRISCIA
1 SALSIERINA INCLUSA

CODICE	DIMENSIONI
LEGNO37	370*80 h12 mm



VASS. LEGNO CON SCASSI
4 SALSIERINE INCLUSE

CODICE	DIMENSIONI
LEGNOSMALL	301*301 h12 mm

Un prodotto innovativo come il Krion permette la massima libertà di espressione nell'ambito del food design dove la cura del dettaglio diventa fondamentale. Caldo al tatto, resistente e riciclabile al 100%, il Krion rispetta le normative ambientali, essendo composto da due terzi di minerale di roccia e un terzo di metilmetacrilato.

Oltre ad avere caratteristiche antibatteriche già integrate ed abbinabile a materiali come l'ardesia, il vetro o il legno, il Krion può essere termoformato per garantire la massima libertà di scelta. Lavabile in lavastoviglie e di facile manutenzione.







INSALATIERA PRACTICA

CODICE	DIMENSIONI
PRACTICA10	125*102 h 56mm
PRACTICA12	148*120 h 67mm
PRACTICA18	215*176 h 97mm



INSALATIERA PRACTICA

CODICE	DIMENSIONI
PRACTICA23	292*221 h 116mm



INSALATIERA MAGIC

CODICE	DIMENSIONI
MAGIC11	115*102 h 55mm
MAGIC14	150*138 h 74mm



INSALATIERA MAGIC

CODICE	DIMENSIONI
MAGIC19	190*190 h 95mm
MAGIC24	245*255 h 124mm

GASTRO BOUTIQUE



GASTRO BOUTIQUE

CODICE	DIMENSIONI
53749	ø120xh24mm



GASTRO BOUTIQUE

CODICE	DIMENSIONI
53952	ø96xh46mm



GASTRO BOTIQUE

CODICE	DIMENSIONI
53932	ø82xh36mm
53889	ø110xh45mm



GASTRO BOUTIQUE

CODICE	DIMENSIONI
53922	ø77xh34mm
53899	ø110xh45mm



GASTRO BOUTIQUE

CODICE	DIMENSIONI
53962	ø110xh50mm



GASTRO BOUTIQUE

CODICE	DIMENSIONI
53912	ø96xh30mm



GASTRO BOUTIQUE

CODICE	DIMENSIONI
53942	ø97xh42mm

Dai dessert serviti nei bicchierini da shot, agli antipasti presentati in mini porzioni. La reinterpretazione della tavola e la creazione di un nuovo trend stanno alla base di questo marchio: Gastro Boutique segue questa nuova tendenza, portando in tavola praticità e innovazione. La creatività che si gusta in un sol boccone!



ALZATA COMBO 6/1 CON CUPOLA IN VETRO

CODICE	DIMENSIONI
PALSET61	ø310 h212 mm

La nuova combo alzata 6/1 in vetro è estremamente versatile e funzionale: la base inferiore del piatto è suddivisa in scomparti per presentare i vostri piatti in modo sempre accattivante: La cupola in vetro consente preparazioni invitanti, dove la vostra inventiva sarà protagonista indiscussa.



ALZATA PATISSERIE

CODICE	DIMENSIONI
96386	ø110 h175 mm



ALZATA AURORA

CODICE	DIMENSIONI
95834	ø200 h96 mm
95832	ø310 h96 mm



PALLADIO CHIP&DIP

CODICE	DIMENSIONI
VE-87748	ø282 h82 mm



CONTENITORE CON CUPOLA

CODICE	DIMENSIONI
95561	ø110 h130 mm



BARATTOLO KITCHEN

CODICE	DIMENSIONI
98863	ø136 h136 mm, 0.5L
98671	ø118 h181 mm, 1L
98673	ø120 h221 mm, 1.5L



BARATTOLO IN VETRO
ADATTO ALLA CONSERVAZIONE

CODICE	DIMENSIONI
VET748	ø100 h110 mm, 1L



BARATTOLO IN VETRO
ADATTO ALLA CONSERVAZIONE

CODICE	DIMENSIONI
VET743	ø100 h150 mm, 85cl



BARATTOLO IN VETRO
ADATTO ALLA CONSERVAZIONE

CODICE	DIMENSIONI
VET750	ø120 h51 mm, 30cl



BARATTOLO IN VETRO
ADATTO ALLA CONSERVAZIONE

CODICE	DIMENSIONI
VET900	ø80 h92 mm, 20cl



BARATTOLO IN VETRO
ADATTO ALLA CONSERVAZIONE

CODICE	DIMENSIONI
VET755	ø60 h40 mm, 5cl



BARATTOLO IN VETRO
ADATTO ALLA CONSERVAZIONE

CODICE	DIMENSIONI
VET100	ø90 h50 mm, 16.5cl - 1 pz



BARATTOLO IN VETRO
ADATTO ALLA CONSERVAZIONE

CODICE	DIMENSIONI
VET102	ø70 h75mm, 14cl - 1 pz
VET103	ø70 h85mm, 16cl - 1 pz



BARATTOLO IN VETRO
ADATTO ALLA CONSERVAZIONE

CODICE	DIMENSIONI
VET104	ø75 h85mm, 22cl - 1 pz



BARATTOLO IN VETRO
ADATTO ALLA CONSERVAZIONE

CODICE	DIMENSIONI
VET105	ø90 h70mm, 25cl - 1 pz



BARATTOLO IN VETRO
ADATTO ALLA CONSERVAZIONE

CODICE	DIMENSIONI
BOK80	ø60 h45 mm, 8cl, 24 pz
BOK29	ø100 h50 mm, 29cl, 12 pz
BOK37	ø100 h70 mm, 37cl, 12 pz



BARATTOLO IN PET
COPERCHIO IN ALLUMINIO

CODICE	DIMENSIONI
BP250PET	ø72 h79 mm, 250cl 100pz
BP250COPAL	coperchio, 100pz



BARATTOLO IN PET
COPERCHIO IN ALLUMINIO

CODICE	DIMENSIONI
BP500PET	ø99 h79 mm, 500cl 100pz
BP500COPAL	coperchio, 100pz



DISPENSER RUSTIC

CODICE	DIMENSIONI
TC-BDG1000	ø275 h410 mm, 9.5L



DISPENSER RUSTIC

CODICE	DIMENSIONI
TC-BDG2000	ø275 h410 mm, 7.5L



DISPENSER RUSTIC

CODICE	DIMENSIONI
TC-BDG3000	ø250 h350 mm, 7.5L



BASE DISPENSER RUSTIC PER BDG1000 E BDG2000

CODICE	DIMENSIONI
TC-BDGTUB	ø190 h238mm



DISPENSER UPSCALE

CODICE	DIMENSIONI
TC-75	ø275 h500 mm, 9.5L
TC-85	ø335 h 540mm, 11L



CARAFFA IN SAN DISPONIBILE CON O SENZA INFUSORE

CODICE	DIMENSIONI
TC-PP321	2L, senza infusore
TC-PP322FIN	2L, con infusore





PIASTRA SALE RETT.

CODICE	DIMENSIONI
PSB99314	380*365



PIASTRA SALE QUADRATA

CODICE	DIMENSIONI
PSB99312	280*265mm



P. SALE QUADRATA (3PZ)

CODICE	DIMENSIONI
PSB99358	150*410 mm



PIASTRA SALE QUADRATA CON DUE CIOTOLE IN PORCELLANA INCLUSE

CODICE	DIMENSIONI
PSB99355	380*365mm



PIASTRA SALE RETT. CON DUE CIOTOLE IN PORCELLANA INCLUSE

CODICE	DIMENSIONI
PSB99357	290*265mm



RICAMBI PIASTRE SALE

CODICE	DIMENSIONI
PSB99344	RETT. 200*300*25MM
PSB99343	RETT. 200*100*25MM
PSB99342	QUADRATA 200*200*25MM
PSB99345	QUADRATA 100*100*25MM



**Per cucinare**

Preriscaldare il forno a 250°, inserire la Piastra di Sale Rosa e lasciarla sul ripiano intermedio per circa 45/60 minuti così che diventi caldissima, permettendovi di cuocere fuori dal forno le vostre pietanze.

Per riscaldare le vivande

Preriscaldare il forno a 70°/80° e una volta a temperatura poggiare la Piastra per 45/50 minuti sul ripiano intermedio.

Per servire portate fredde

Per avere un effetto refrigerante mettere la Piastra di Sale Rosa nel congelatore per una decina di minuti.

Non mettere mai la Piastra di Sale Rosa direttamente a contatto con la fiamma del gas perché potrebbe rompersi in più parti!

La cottura con questo tipo di superficie risulterà sana e leggera, perché non è necessario aggiungere grassi. Il sale sciogliendosi con il calore insaporisce gli alimenti e intanto li cuoce, sprigionando il suo tipico aroma. La piastra di sale è adatta a tutti i tipi di cibo, dalla carne battuta, alle uova, verdure, ma è molto consigliata per il pesce, cibo delicato che tramite questo tipo di cottura rimane morbido senza risultare salato e senza l'aggiunta di grassi per la cottura, come olio o burro.



SECCHIELLO GHIACCIO
OVALE IN ACCIAIO GALVANIZZATO

CODICE	DIMENSIONI
TC-BT1914	480*355h230mm, 21L



SECCHIELLO GHIACCIO
OVALE IN ACCIAIO GALVANIZZATO

CODICE	DIMENSIONI
TC-GT2313	585*330h190mm, 16,5L



SECCHIELLO GHIACCIO
OVALE IN ACCIAIO INOX

CODICE	DIMENSIONI
TC-RBT2314	570*340h230mm, 38L



VASSOIO PORTATA
OVALE IN ACCIAIO GALVANIZZATO

CODICE	DIMENSIONI
TC-GP129	300*230mm



VASSOIO PORTATA
TONDO IN ACCIAIO GALVANIZZATO

CODICE	DIMENSIONI
TC-GP12	ø300mm
TC-GP10	ø270mm



VASSOIO PORTATA
ALLUMINIO

CODICE	DIMENSIONI
TC-913AS	330*230mm
TC-1006AS	255*120mm





CESTELLO INOX
FINITURA SPAZZOLATA

CODICE	DIMENSIONI
TC-AC885S	ø85, 415ml



CESTELLO INOX
FINITURA MARTELLATA

CODICE	DIMENSIONI
TC-AC885H	ø85, 415ml



CESTELLO INOX
PATTERN REMINGTON

CODICE	DIMENSIONI
TC-AC885R	ø85, 415ml



MINI SECCHIO INOX
FINITURA MARTELLATA

CODICE	DIMENSIONI
TC-PH35	ø90, 235ml



SALSIERA INOX

CODICE	DIMENSIONI
TC-5066	ø61 h25mm, 45ml
TC-5067	ø60 h43mm, 75ml



SALSIERA INOX

CODICE	DIMENSIONI
TC-5068	60ml
TC-5063	120ml
TC-5064	180ml



MINI CASSERUOLA INOX

CODICE	DIMENSIONI
TC-833	100*100h40mm, 415ml
TC-850	130*130h50mm, 770ml
TC-846	150*100h50mm, 505ml



PIATTO KADAI INOX

CODICE	DIMENSIONI
TC-839	ø130mm, 625ml
TC-840	ø150mm, 890ml



PIATTO KADAI INOX
RIVESTIMENTO RAME MARTELLATO

CODICE	DIMENSIONI
TC-843	ø150mm, 890ml



PIATTO KADAI INOX
RIVESTIMENTO RAME MARTELLATO

CODICE	DIMENSIONI
TC-848	ø150mm, 890ml



PORTA CONI INOX

CODICE	DIMENSIONI
TC-BBQ3500	280*125mm, øfori 25mm



BICCHIERI MASON JAR

CODICE	DIMENSIONI
TC-FLBEER4	133ml



BICCHIERI VINTAGE

CODICE	DIMENSIONI
TC-FLGLASS4	118ml



TAGLIERE FLIGHT ACACIA, 4 FORI PER LATO

CODICE	DIMENSIONI
TC-FLIGHT2	431*100h15mm

Taglieri con quattro scassi, da una lato quadrati e dall'altro tondi per ogni esigenza di esposizione.



PORTATOVAGLIOLI IN BAMBOO

CODICE	DIMENSIONI
DU180000	180x120mm



PORTATOVAGLIOLI IN BAMBOO

CODICE	DIMENSIONI
DU179999	360x140mm



PORTATOVAGLIOLI IN BAMBOO

CODICE	DIMENSIONI
DU180002	180x180mm



VASSOIO TAVOLA IN BAMBOO

CODICE	DIMENSIONI
DU178489	150x300





VASSOIO IN LEGNO

CODICE	DIMENSIONI
EM-27273	270*270 h30 mm
EM-19193	190*190 h30 mm
EM-20153	200*150 h30 mm
EM-41113	410*110 h30 mm
EM-40303	400*300 h30 mm



TAGLIERE ACACIA RETT.

CODICE	DIMENSIONI
TC-ACAR1208	305*205h20mm
TC-ACAR1409	350*230h20mm
TC-ACAR1812	460*305h20mm



TAGLIERE ACACIA TONDO

CODICE	DIMENSIONI
TC-ACARD0909	ø230h20mm
TC-ACARD1212	ø305h20mm



TAGLIERE ACACIA OVALE

CODICE	DIMENSIONI
TC-ACAV1608	410*200h20mm
TC-ACAV2008	510*200h20mm



MINI PADELLA GHISA TONDA

CODICE	DIMENSIONI
TC-CW30102	ø110 h30mm,235ml



MINI PADELLA GHISA TONDA

CODICE	DIMENSIONI
TC-CW30104	ø140 h30mm,355ml



MINI PADELLA GHISA TONDA

CODICE	DIMENSIONI
TC-CW30142	ø160 h50mm,530ml



MINI PADELLA GHISA TONDA

CODICE	DIMENSIONI
TC-CW30140	ø185 h60mm,830ml



MINI PADELLA GHISA QUADRA

CODICE	DIMENSIONI
TC-CW30150	125*125h45mm,355ml



MINI PAIOLO GHISA

CODICE	DIMENSIONI
TC-CW30151	ø125 h75mm,470ml



MINI CASSERUOLA BASSA ALLUMINIO NERO

CODICE	DIMENSIONI
PUJP141020	ø200xh55mm
PUJP141028	ø280xh75mm
PUJP141036	ø360xh85mm



MINI CASSERUOLA ALTA ALLUMINIO NERO

CODICE	DIMENSIONI
PUJP151024	ø240xh100mm
PUJP151032	ø320xh140mm



TOVAGLIETTA PVC TONDA
GRIGIO CHIARO

CODICE	DIMENSIONI
AVARITO20	ø350mm



TOVAGLIETTA PVC TONDA
GRIGIO SCURO

CODICE	DIMENSIONI
AVARITO21	ø350mm



TOVAGLIETTA PVC TONDA
TORTORA

CODICE	DIMENSIONI
AVARITO22	ø350mm



TOVAGLIETTA PVC TONDA
BIANCO

CODICE	DIMENSIONI
AVARITO24	ø350mm



RUNNER PVC
GRIGIO CHIARO

CODICE	DIMENSIONI
AVARITO30	450*1200mm



RUNNER PVC
GRIGIO SCURO

CODICE	DIMENSIONI
AVARITO31	450*1200mm



RUNNER PVC
TORTORA

CODICE	DIMENSIONI
AVARITO32	450*1200mm



RUNNER PVC
SABBIA

CODICE	DIMENSIONI
AVARITO33	450*1200mm



MACINA PEPE

CODICE	DIMENSIONI
MO8720P	h175mm



MACINA SALE

CODICE	DIMENSIONI
MO8720S	h175mm




MACINA PEPE

CODICE	DIMENSIONI
MO8710P	h130mm



MACINA SALE

CODICE	DIMENSIONI
MO8710S	h130mm



TOVAGLIETTA COATDRAP GRIGIO

CODICE	DIMENSIONI
CO300014	400x300mm
CO500014	500x300mm




TOVAGLIETTA COATDRAP MARRONE SCURO

CODICE	DIMENSIONI
CO300013	400x300mm
CO500013	500x300mm



TOVAGLIETTA COATDRAP MARRONE CHIARO

CODICE	DIMENSIONI
CO300016	400x300mm
CO500016	500x300mm



TOVAGLIETTA COATDRAP NERO

CODICE	DIMENSIONI
CO300015	400x300mm
CO500015	500x300mm



RUNNER COATDRAP 40X120 GRIGIO

CODICE	DIMENSIONI
CO120004	400x1200mm



RUNNER COATDRAP 40X120 MARRONE SCURO

CODICE	DIMENSIONI
CO120003	400x1200mm



RUNNER COATDRAP 40X120 MARRONE CHIARO

CODICE	DIMENSIONI
CO120006	400x1200mm



RUNNER COATDRAP 40X120 NERO


CODICE	DIMENSIONI
CO120005	400x1200mm





TOVAGLIOLO THE LUXE
GRIGIO CHIARO TRAMA OXFORD

CODICE	DIMENSIONI
BIT-TLX103-100	100*100mm, 100pz
BIT-TLX106-100	180*180mm, 100pz



TOVAGLIOLO THE LUXE
BIANCO TRAMA OXFORD

CODICE	DIMENSIONI
BIT-TLX102-100	100*100mm, 100pz
BIT-TLX105-100	180*180mm, 100pz



TOVAGLIOLO THE LUXE
ECRÙ TRAMA OXFORD

CODICE	DIMENSIONI
BIT-TLX101-100	100*100mm, 100pz
BIT-TLX104-100	180*180mm, 100pz



TOVAGLIOLO EGO TAILOR MADE
GRIGIO CHIARO TRAMA OXFORD

CODICE	DIMENSIONI
EGO-TM01	200*100mm, 100pz 400*200mm aperto



TOVAGLIOLO EGO TAILOR MADE
GRIGIO SCURO TRAMA OXFORD


CODICE	DIMENSIONI
EGO-TM02	200*100mm, 100pz 400*200mm aperto



TOVAGLIOLO EGO TAILOR MADE
CACAO TRAMA OXFORD

CODICE	DIMENSIONI
EGO-TM03	200*100mm, 100pz 400*200mm aperto

Tovaglioli extra soft dalla trama oxford e un'elegante impuntura.





LAVAGNA DA TERRA

CODICE	DIMENSIONI
STCCLW-T	1100*650h1420mm
STCFX9999	990*990h5mm
STCFX9959	990*590h5mm
STCFX99150	990*1500h5mm



STCFX9959



STCFX9999



STCFX99150



LAVAGNA DA VETRINA

CODICE	DIMENSIONI
STCFX4949	490*490h5mm



Lavagna da vetrina con ventose integrate per un facile posizionamento e una facile rimozione.



STCFX3975



STCFX3959



STCFX3999

LAVAGNA DA PARETE

CODICE	DIMENSIONI
STCSLW-M2	50*50h930mm
STCFX3959	390*590h5mm
STCFX3975	390*750h5mm
STCFX3999	390*990h5mm



STCFX9999



STCFX99150



STCFX99150

LAVAGNA DA TERRA

CODICE	DIMENSIONI
STCSLW-T2	360*360h1320mm
STCFX9999	990*990h5mm
STCFX99150	990*1500h5mm
STCFX4231	420*310h5mm
STCFX3121	310*210h5mm



LAVAGNA DA TAVOLO

CODICE	DIMENSIONI
STCSLW-T20	200*100h240mm



LAVAGNA DA TAVOLO CON FESSURA PORTAMENÙ

CODICE	DIMENSIONI
STCSLW-PM	200*100h310mm



BOSTON TIN INOX BILANCIATO

CODICE	DIMENSIONI
RG263153	Ø94xh175mm 84cl



BOSTON TIN RONIN INOX RAMATO

CODICE	DIMENSIONI
RG309288	Ø90xh170mm 86cl



BOSTON LIBBEY VETRO

CODICE	DIMENSIONI
RG42291	Ø88xh147mm 47,3cl



SHAKER PARISIENNE CLASSIC INOX LUCIDO

CODICE	DIMENSIONI
RG265546	Ø90xh230 70cl



SHAKER PARISIENNE 2 PEZZI INOX

CODICE	DIMENSIONI
RG275033	Ø86xh264mm 75cl



SET 2 BOSTON INOX

CODICE	DIMENSIONI
RG148375	Ø94xh170mm 75cl

Lo Shaker viene utilizzato per miscelare gli ingredienti nella preparazione di cocktail attraverso lo scuotimento dello strumento stesso. Perché si shakera? Per amalgamare i cocktail più densi e abbassarne la temperatura.

Ci sono diversi tipi di shaker:

- Boston, da utilizzare con una parte in vetro o acciaio
- Shaker Parisienne o più comunemente detto 2 pezzi
- Shaker Cobbler conosciuto come Americano o 3 pezzi



SHAKER FRENCH INOX

CODICE	DIMENSIONI
RG318648	Ø90xh245mm 66cl



SHAKER 2 PZ BOMBATO INOX ORO

CODICE	DIMENSIONI
RG252645	ø80xh290 70cl



SHAKER COBBLER LINEAR INOX

CODICE	DIMENSIONI
RG320931	Ø70xh170mm 35cl



SHAKER YUKIWA URBAN BAR 3 PEZZI INOX

CODICE	DIMENSIONI
RG288439	Ø80xh205mm 51cl



BARON SHAKER YUKIWA

CODICE	DIMENSIONI
RG224314	Ø85xh200mm 84cl



COBBLER YUKIWA 3 PEZZI INOX ORO

CODICE	DIMENSIONI
RG239950	Ø81xh196mm 50cl



MIXING GLASS GALLONE WORMWOOD

CODICE	DIMENSIONI
RG325363	Ø100xh210mm 100cl



MIXING GLASS CARATS

CODICE	DIMENSIONI
RG300728	Ø95xh145mm 70cl



MIXING GLASS YARAI TAGLIO RETE\

CODICE	DIMENSIONI
RG252669	Ø90xh55mm 70cl



MIXING GLASS REY

CODICE	DIMENSIONI
RG320955	Ø90xh165mm 50cl

I mixing Glass sono bicchieri con beccuccio indicati per miscelare quei cocktail che, contenendo ingredienti particolarmente delicati, devono essere semplicemente mescolati e non agitati con lo shaker.

In un mixing glass si possono preparare più drink contemporaneamente.



COLINO STRAINER INOX

CODICE	DIMENSIONI
RG1991	Ø90x180mm



COLINO STRAINER INOX

CODICE	DIMENSIONI
RG1984	Ø90x185mm



STRAINER HERITAGE HAWTHORNE INOX

CODICE	DIMENSIONI
RG317290	ø85x160mm



STRAINER RONIN INOX RAMATO

CODICE	DIMENSIONI
RG308137	Ø90x206mm



STRAINER HERITAGE INOX SILVER

CODICE	DIMENSIONI
RG317429	ø85x160mm



STRAINER HAWTHORNE INOX DORATO

CODICE	DIMENSIONI
RG317337	ø85x160mm



JULEP STRAINER HERITAGE INOX

CODICE	DIMENSIONI
RG317313	Ø75x170mm



COLINO JULEP STRAINER INOX

CODICE	DIMENSIONI
RG275545	Ø75x160mm



DOUBLE STRAINER

CODICE	DIMENSIONI
RG56960	ø80mm

Lo Strainer è un colino usato per filtrare i drink da ghiaccio e residui di ingredienti durante il versamento nel bicchiere.

Ci sono diversi tipi di strainer:

- con alette aderisce meglio agli shaker
- senza alette e julep sono ideali per la tecnica del throwing
- double strainer utilizzato come secondo filtraggio per ottenere drink ancora più trasparenti.





JIGGER SLIM INOX
 Ø40XH142MM 0.5/1/1.25/0.75/1.5 OZ

CODICE	FINITURA
RG290050	INOX MARTELLATO
RG289238	INOX SATINATO
RG289221	INOX LUCIDO
RG290043	INOX RIGATO OPACO
RG290036	INOX RIGATO LUCIDO



JIGGER PROFESSIONAL INOX

CODICE	DIMENSIONI
RG305990	Ø42xh85 2,5/5cl



JIGGER MEZCLAR INOX

CODICE	DIMENSIONI
RG305952	Ø45xh110mm 2,5/5cl



JIGGER PRO INOX IN ML E OZ

CODICE	DIMENSIONI
RG310321	15/30ml 0.5/1oz



SPREMILIME E LIMONE INOX

CODICE	DIMENSIONI
RG275606	Ø75x22mm



SPREMILIME IN ALLUMINIO NERO

CODICE	DIMENSIONI
RG289986	Ø750mm



PESTELLO MUDDLER IN ACETATO E INOX

CODICE	DIMENSIONI
RG317504	254 mm



PESTELLO COCKTAIL IN PLASTICA

CODICE	DIMENSIONI
RG115346	215mm



PALETTA GHIACCIO PP

CODICE	DIMENSIONI
RG190145	265x95mm



TAGLIERE PROFESSIONALE DA BAR

CODICE	DIMENSIONI
RG197519	230x330x15mm



VERSA MAT PLASTICA

CODICE	DIMENSIONI
RG263184	330x330 mm



BAR MAT IN GOMMA

CODICE	DIMENSIONI
RG74131	305x450mm
RG163330	590x75mm

Il versa mat è un tappetino componibile dove appoggiare i bicchieri e permettere di asciugarsi e respirare. Il muddler o più comunemente detto pestello viene impiegato nella preparazione di cocktail pestati .

Il Jigger è un misurino che serve a dosare gli ingredienti nella preparazione dei drink.



SIFONE CREAM PROFI WHIP PLUS

CODICE	DIMENSIONI
ISI-1707	ø102xh336mm 1L
ISI-1603	ø92xh310mm 0,5L



SIFONE SELTZ ACCIAIO

CODICE	DIMENSIONI
ISI-CB1020	0,75L



BOMBOLETTE PER SIFONE

CODICE	DIMENSIONI
ISI-0017	per sifone seltz
ISI-0081	per sifone crema



CANNUCCE IN CARTONE

CODICE	DIMENSIONI/COLORE
PC/70110	195mm, rossa 100pz
PC/70111	195mm, azzurra 100pz
PC/70112	195mm, verde 100pz
PC/70113	195mm, arancio 100pz
PC/70114	195mm, gialla 100pz
PC/70115	195mm, rosa 100pz



CANNUCCIA NERA

CODICE	DIMENSIONI
RG29780	135mm 100pz
RG5531	210mm 100pz



CANNUCCIA TRASPARENTE

CODICE	DIMENSIONI
RG5739	135mm 100pz
RG5730	210mm 100pz



PINZA CHEF INOX

CODICE	DIMENSIONI
RG83553	300mm
RG83560	400mm



RIGALIMONI 5 FORI

CODICE	DIMENSIONI
RG171304	150mm
RG167086	150mm + foro laterale



COLTELLO AGRUMI INOX

CODICE	DIMENSIONI
RG114981	218mm



PELAPATATE INOX

CODICE	DIMENSIONI
RG171335	180mm



PINZA GHIACCIO INOX

CODICE	DIMENSIONI
RG1946	165mm



PINZA PER FRUTTA INOX

CODICE	DIMENSIONI
RG121255	125mm



BAR SPOON CON FORCHETTA INOX

CODICE	DIMENSIONI
RG308168	315mm
RG289962	305mm



BAR SPOON MEZCLAR INOX

CODICE	DIMENSIONI
RG318662	450mm



BAR SPOON URBAN BAR RAME

CODICE	DIMENSIONI
RG259477	265mm



BAR SPOON CON PESTELLO INOX

CODICE	DIMENSIONI
RG2561	280 mm



BAR SPOON TEARDROP RAME

CODICE	DIMENSIONI
RG320924	350mm



BAR SPOON A GOCCIA INOX

CODICE	DIMENSIONI
RG308151	400 mm



TAPPO PER METAL POUR LUNGO NERO

CODICE	DIMENSIONI
RG262880	ø12xh60mm 12pz



METAL POURER TOM INOX

CODICE	DIMENSIONI
RG298353	5x100mm 12pz



PORTA CONDIMENTI ACCIAIO

CODICE	DIMENSIONI
PA41782-04	360x160xh100mm, 4 scomparti
PA41782-05	390x160xh100mm, 5 scomparti
PA41782-06	470x160xh100mm, 6 scomparti



PORTA CONDIMENTI POLICARBONATO

CODICE	DIMENSIONI
PA44103-06	490x150xh90mm



PORTAOGGETTI DA BAR IN PLASTICA

CODICE	DIMENSIONI
RG74087	240x140xh100mm



BORDATORE BICCHIERI 3 UNITÀ PLASTICA

CODICE	DIMENSIONI
RG74100	ø155xh70mm



BOTTIGLIA ANGOSTURA IN VETRO

CODICE	DIMENSIONI
RG328685	ø70h90mm 15cl



BOTTIGLIA ANGOSTURA IN VETRO

CODICE	DIMENSIONI
RG308113	ø62h102mm 10cl



BOTTIGLIA ANGOSTURA IN VETRO

CODICE	DIMENSIONI
PA41681-01	55x55xh150mm 10cl



TAPPO VERSATORE BOTT. ANGOSTURA

CODICE	DIMENSIONI
PA41681-99	/



SOTTOBICCHIERE SAN MARCO MOTTA

CODICE	DIMENSIONI
RG270199	Ø100
RG270205	Ø100



FASCIA FERMA MANICA

CODICE	COLORE
RG255998	Gold, 2pz
RG256001	Silver, 2pz





MUG MOSCOW MULE MEZCLAR RAME

CODICE	DIMENSIONI
RG308854	Ø90xh90mm 50cl



MUG MOSCOW MULE RAME

CODICE	DIMENSIONI
RG240536	Ø80xh80mm 40cl.con logo
RG297080	Ø80xh80mm 40cl.no logo



TIKI MUG BAMBOO CERAMICA VERDE

CODICE	DIMENSIONI
RG228534	Ø75xh170 60cl



BOCCALE ACCIAIO MINT JULEP

CODICE	DIMENSIONI
RG244398	Ø85xh100 41cl



TIKI MUG TOTEM CERAMICA MARRONE

CODICE	DIMENSIONI
RG228541	Ø75xh170 60cl



MUG ACCIAIO PER BLUE BLAZER

CODICE	DIMENSIONI
RG288408	ø85xh120mm 45cl



TIKI MASK GLASS LONG DRINK

CODICE	DIMENSIONI
RG328043	Ø74xh170 59cl



TIKI MASK GLASS SMALL

CODICE	DIMENSIONI
RG328036	ø80xh115mm 47cl



DRINK MIXER SINGOLO
 CONTROLLI: INTERRUTTORE 2 VELOCITÀ
 A BILANCERE.
 SPEC. 120V: 120V~, 60HZ, 300 W
 SPEC. 230V: 220V-240V~, 60HZ, 300 W
 PESO 4,8 KG

CODICE	DIMENSIONI
HB60200	170x155xh467 mm



TRIPLE-SPINDLE DRINK MIXER
 UNITÀ COMPOSTA DA UNA BASE, 3
 MOTORI, 3 MANDRINI, 3 AGITATORI E 3
 BICCHIERI IN ACCIAIO INOX.
 CONTROLLI: INTERRUTTORE 3 VELOCITÀ A
 BILANCERE.
 SPEC. 120V: 120V~, 60HZ, 900 W
 SPEC. 230V: 220V-240V~, 50-60HZ, 900 W
 MOTORE: 1/3 HP PER OGNI MOTORE
 PESO 16,8 KG

CODICE	DIMENSIONI
HMD400	318x229xh521mm



DRINK MIXER
 L'UNITÀ STANDARD È COMPOSTA DA
 UNA BASE CON KIT DI FISSAGGIO A
 MURO, UN MANDRINO, UN AGITATORE A
 ONDA E UN BICCHIERE IN ACCIAIO INOX.
 INTERRUTTORE 2 VELOCITÀ A BILANCERE.
 SPEC. 120V: 120V~, 60HZ, 175 W
 SPEC. 230V: 220V-240V~, 50-60HZ, 175 W
 MOTORE: 1/3 HP
 PESO 2,6 KG

CODICE	DIMENSIONI
HMD300	101x146xh419mm



DRINK MIXER
 L'UNITÀ PUÒ ESSERE CONFIGURATA CON
 UNA VARIETÀ DI AGITATORI, VELOCITÀ
 DEL MOTORE E VOLTAGGI. L'UNITÀ
 STANDARD È COMPOSTA DA UNA BASE,
 UN MANDRINO E UN AGITATORE.
 INTERRUTTORE 2 VELOCITÀ A BILANCERE.
 SPEC. 120V: 120V~, 60HZ, 175 W
 SPEC. 230V: 220V-240V~, 50-60HZ, 175 W
 MOTORE: 1/3 HP
 PESO 2,6 KG

CODICE	DIMENSIONI
HMD300M	106x149xh336mm


THE TANGO® BLENDER

UNITÀ COMPOSTA DA UNA BASE E UN CONTENITORE DA 1.4 L
 CONTROLLI: HIGH/LOW/PULSE, TIMER
 SPEC. 120V: 120V~, 60HZ, 6 AMPS
 SPEC. 230V: 220V-240V~, 50-60HZ, 600W
 MOTORE: 1 HP
 PESO 5,1 KG

CODICE	DIMENSIONI
HBH450	229x165xh432mm


THE RIOT™ BAR BLENDER

UNITÀ COMPOSTA DA UNA BASE E UN CONTENITORE DA 1.25 L
 CONTROLLI: HIGH/LOW/PULSE
 SPEC. 120V: 120V~, 60HZ, 3,5 AMPS
 SPEC. 230V: 220V-240V~, 50-60HZ, 450W
 MOTORE: PICCO 3/4 HP INPUT
 PESO 4,4 KG

CODICE	DIMENSIONI
HBB250	203x165xh406mm


THE FURY™ BLENDER

UNITÀ COMPOSTA DA UNA BASE E UN CONTENITORE DA 1.8 L
 CONTROLLI: HIGH/LOW/PULSE, TIMER
 SPEC. 120V: 120V~, 60HZ, 13 AMPS
 SPEC. 230V: 220V-240V~, 50-60HZ, 880W
 MOTORE: 3 HP
 PESO 6,3 KG

CODICE	DIMENSIONI
HBH550	203x178xh457mm

Frullatori con wave-action system che spinge continuamente gli ingredienti verso il basso nelle lame per risultati più omogenei. Ha quattro lame molto resistenti realizzate in acciaio inox, ideali per tritare il ghiaccio e altri ingredienti. il contenitore impilabile ed infrangibile ed è realizzato in policarbonato è graduato in once e litri, resistente alle rotture, con tappo di riempimento graduato amovibile per un facile riempimento e versamento.

I Blender Hamilton Beach sono un accessorio molto utile che faciliterà il lavoro di ogni bartender.

PORCELLANA

132	TERRA	182	MOON
137	STRAT	182	WISH
138	MODULO NATURE	182	ACCESSORI MOON/WISH
140	SDONE	184	NEW GENERATION
142	ESQUISSE	185	SIGNATURE
143	SALAM	186	RUSTIC COLOR
144	GOURMET	190	EVOLUTION
146	API	192	CONCORD
147	NEW MOON	193	MIRAGE
147	BOREAL SATIN	193	FLAIR
148	BOREAL	194	RIM
149	MODULO	194	COUPE
150	NEWCOOK	195	HARMONY
151	ISOLA	196	ACCESSORI NEW BONE CHINA
152	SATURNO COUPE	198	ARBORESCENCE
153	SATURNO FALDA	202	EQUINOXE
154	SATURNO ECLIPSE	204	REVOLUTION 2
155	BASIC PLUS	206	TAPAS
156	ORBE	208	BISTRO CHIC
156	BASICO	210	STEAK IN AMERICA
157	AUGUSTA	212	COOK & PLAY
157	VENICE	214	CLUB
158	JUST WHITE	216	MONTMARTRE
159	HANDWARE & PEBBLE	217	GRAND CHEF
160	AK UOVO	218	TECK
163	OMNIA SQUARE	221	INTENSITY
165	COMPLEMENTI OMNIA	221	TENDENCY
167	CONTEMPO	222	SLATE
168	MONACO	222	SIGNATURE SLATE
169	MONACO FRAME	222	ARDESIA
170	KOTO	223	PIZZA TIME
172	CRAFT	224	TAZZE BAR
178	OPTIK	226	LUNCH IDEA
180	TASTE	227	LONDON
181	SIMPLICITY	227	LAVENO
181	FREESTYLE		



Fin dalla nascita del marchio Dégrenne Paris si è contraddistinto per capacità di coniugare qualità, funzionalità ed estetica, con innovazioni continue. Dégrenne Paris crea momenti magici tramite le proprie porcellane che sono contraddistinte dai più alti standard di produzione, garantite per resistere a urti e graffi, adatte per l'uso più intensivo sia in hotel che nei ristoranti, incarnando l'eccellenza.

Le due fabbriche di porcellana di proprietà del gruppo Dégrenne Paris producono tutte le collezioni che sono presenti all'interno di questo catalogo.

Le collezioni di Dégrenne Paris si caratterizzano per la completezza e la vasta scelta di disegni e di forme, tondi, ovali, forme quadrate e rettangolari, che permettono combinazioni uniche per i tavoli, i servizi in camera o i buffet.

E' possibile giocare su questi contrasti fra le forme, i colori e i materiali per moltiplicare l'effetto del cibo sui vostri sensi.



La gamma Terra gioca sui contrasti tra lucido e opaco e si apre a una vasta gamma di combinazioni, da soli o in abbinamento a GOURMET e MODULO. I pezzi della linea Terra sono realizzati in ceramica colorata in pasta di altissima qualità e resistenza meccanica. Disponibile in 3 diverse colorazioni: PAVOT, SESAME e CUMIN.



P. PANE TERRA PAVOT

CODICE

DIMENSIONI

213343

ø140 mm



P. FONDO TERRA PAVOT

CODICE

DIMENSIONI

213347

ø200 mm



COCOTTE TERRA PAVOT

CODICE

DIMENSIONI

213352

ø140 mm, 50 cl



COP. COCOTTE PAVOT

CODICE

DIMENSIONI

213353

ø125 mm



P. TAVOLA TERRA PAVOT

CODICE	DIMENSIONI
213348	ø230 mm
213349	ø260 mm



BOWLE TERRA PAVOT
INTERNO LUCIDO

CODICE	DIMENSIONI
213350	ø73 mm, 7 cl
213351	ø120 mm, 30 cl



T. CAFFÉ TERRA PAVOT

CODICE	DIMENSIONI
213354	11 cl



TAZZA/MUG THÉ TERRA

CODICE	DIMENSIONI
214349	20 cl
213355	38 cl





P. PANE TERRA SESAME

CODICE	DIMENSIONI
213330	ø140 mm



P. PIANO TERRA SESAME

CODICE	DIMENSIONI
213331	ø230 mm
213332	ø260 mm
213333	ø290 mm



P. FONDO TERRA SESAME

CODICE	DIMENSIONI
213334	ø200 mm



P. PASTA TERRA SESAME

CODICE	DIMENSIONI
213335	ø230 mm
213336	ø260 mm



BOWL TERRA SESAME

CODICE	DIMENSIONI
213337	ø73 mm, 7 cl



BOWL TERRA SESAME

CODICE	DIMENSIONI
213338	ø120 mm, 30 cl



COCOTTE TERRA SESAME

CODICE	DIMENSIONI
213339	ø140 mm, 50 cl
213340	ø125 mm, cop.



T. CAFFÉ TERRA SESAME

CODICE	DIMENSIONI
213341	11 cl



T. THÉ TERRA SESAME

CODICE	DIMENSIONI
214348	20 cl



MUG THÉ TERRA SESAME

CODICE	DIMENSIONI
213342	38 cl



P. PANE TERRA CUMIN

CODICE	DIMENSIONI
213317	ø140 mm



P. PIANO TERRA CUMIN

CODICE	DIMENSIONI
213318	ø230 mm
213319	ø260 mm
213320	ø290 mm



P. FONDO TERRA CUMIN

CODICE	DIMENSIONI
213321	ø200 mm



P. PASTA TERRA CUMIN

CODICE	DIMENSIONI
213322	ø230 mm
213323	ø260 mm



BOWL TERRA CUMIN

CODICE	DIMENSIONI
213324	ø73 mm, 7 cl



BOWL TERRA CUMIN

CODICE	DIMENSIONI
213325	ø120 mm, 30 cl



COCOTTE TERRA CUMIN

CODICE	DIMENSIONI
213326	ø140 mm, 50 cl
213327	ø125 mm, cop.



T. CAFFÉ TERRA CUMIN

CODICE	DIMENSIONI
213328	11 cl



T. THÉ TERRA CUMIN

CODICE	DIMENSIONI
214347	20 cl



MUG THÉ TERRA CUMIN

CODICE	DIMENSIONI
213329	38 cl



VASO TERRA PAVOT

CODICE	DIMENSIONI
216483	ø137 h226 mm



VASO TERRA SESAME

CODICE	DIMENSIONI
216484	ø137 h226 mm



VASO TERRA CUMIN

CODICE	DIMENSIONI
216482	ø137 h226 mm



VASO TERRA PAVOT

CODICE	DIMENSIONI
216486	ø110 h200 mm



VASO TERRA SESAME

CODICE	DIMENSIONI
216487	ø110 h200 mm



VASO TERRA CUMIN

CODICE	DIMENSIONI
216485	ø110 h200 mm



PORTACANDELE PAVOT

CODICE	DIMENSIONI
216490	ø102 h50 mm



PORTACANDELE SESAME

CODICE	DIMENSIONI
216492	ø102 h50 mm



PORTACANDELE CUMIN

CODICE	DIMENSIONI
216488	ø102 h50 mm

La nuova collezione di ornamenti **TERRA** apre spazio ad una vasta gamma di combinazioni. Due dimensioni di vasi, che giocano con l'effetto lucido e opaco, e il contrasto tra i colori completeranno la vostra composizione.



STRAT



ESPOSITORE STRAT
6 PIATTI Ø160MM E BASE IN PORC. NERA

CODICE	DIMENSIONI
216496	Esp. Strat completo



PIATTINO STRAT

CODICE	DIMENSIONI
216494	Ø160 mm, 6 pz



BASE STRAT PORCELLANA

CODICE	DIMENSIONI
216495	Ø160 h50 mm

Strat è un set realizzato con lo scopo di rispondere alla necessità di utilizzare piccoli contenitori in varie occasioni. Sempre pronto all'uso, nell'angolo di un buffet o al centro di un tavolo, Strat sarà sempre disponibile in ogni momento.

La gamma Modulo Nature è disponibile in tre colori naturali, con piccoli rilievi satinati. I colori del Modulo Nature possono essere mescolati fra loro ed essere combinati con il modello in porcellana bianca.

Dégrenne Paris ha selezionato un grès porcellanato di alta qualità (tasso di porosità inferiore all'1%) che conferisce a questa gamma delle caratteristiche eccellenti e un'ottima tenuta per il lavaggio in lavastoviglie



P. PRES. WARM GREY

CODICE	DIMENSIONI
184101	ø315 mm



P. PIANO WARM GREY

CODICE	DIMENSIONI
184091	ø210 mm
184090	ø280 mm



P. PRESENTAZ. KAOLIN

CODICE	DIMENSIONI
184088	ø315 mm



PIATTO PIANO KAOLIN

CODICE	DIMENSIONI
184078	ø210 mm
184077	ø280 mm



P. PRESENTAZ. TOMETTE

CODICE	DIMENSIONI
205273	ø315 mm



PIATTO PIANO TOMETTE

CODICE	DIMENSIONI
205271	ø210 mm
205270	ø280 mm



P. PANE WARM GREY

CODICE	DIMENSIONI
209093	ø160 mm



CIOTOLA WARM GREY

CODICE	DIMENSIONI
184097	ø140 mm
184098	ø100 mm



PIATTO PANE KAOLIN

CODICE	DIMENSIONI
209092	ø160 mm



CIOTOLA KAOLIN

CODICE	DIMENSIONI
184084	ø140 mm
184085	ø100 mm



PIATTO PANE TOMETTE

CODICE	DIMENSIONI
209094	ø160 mm



CIOTOLA TOMETTE

CODICE	DIMENSIONI
205275	ø100 mm



P. PRESENTAZ. SDONE

CODICE	DIMENSIONI
187000	320*320 mm



PIATTO PIANO SDONE

CODICE	DIMENSIONI
208889	275*275 mm



PIATTO DESSERT SDONE

CODICE	DIMENSIONI
186997	200*200 mm



PIATTO PANE SDONE

CODICE	DIMENSIONI
194417	160*160 mm



PIATTO RETT. SDONE

CODICE	DIMENSIONI
187013	415*165 mm



P. PRESENTAZ. SDONE

CODICE	DIMENSIONI
186999	ø320 mm



VASSOIO 3 SPAZI

CODICE	DIMENSIONI
161036	300*100 mm



CIOTOLA PICCOLA

CODICE	DIMENSIONI
1965561	ø55 mm, 75 ml



CIOTOLA MEDIA

CODICE	DIMENSIONI
198016	ø80 mm, 200 ml



CIOTOLA GRANDE

CODICE	DIMENSIONI
198017	ø105 mm, 480 ml



Linea progettata da Sylvain Dubuisson, realizzata in porcellana di Limoges.
Le linee pulite e contemporanee portano modernità ed eleganza al servizio



P. PRESENTAZ. ESQUISSE

CODICE	DIMENSIONI
203769	ø320 mm



PIATTO PIANO ESQUISSE

CODICE	DIMENSIONI
203770	ø280 mm



P. DESSERT ESQUISSE

CODICE	DIMENSIONI
203771	ø240 mm



PIATTO PANE ESQUISSE

CODICE	DIMENSIONI
203772	ø140 mm



PIATTO PASTA ESQUISSE

CODICE	DIMENSIONI
222363	ø280 mm



P. GOURMET ESQUISSE

CODICE	DIMENSIONI
222364	ø300 mm





TEIERA SALAM 2 TAZZE
FELTRO NERO, DISPONIBILI RICAMBI

CODICE	DIMENSIONI
211987	teiera compl., 35 cl
189946	ric. corpo, 35 cl
205135	ric. tappo



TEIERA SALAM 4 TAZZE
FELTRO NERO, DISPONIBILI RICAMBI

CODICE	DIMENSIONI
211988	teiera compl., 70 cl
189947	ric. corpo, 70 cl
205135	ric. tappo



TEIERA SALAM 6 TAZZE
FELTRO NERO, DISPONIBILI RICAMBI

CODICE	DIMENSIONI
211989	teiera compl., 100 cl
189948	ric. corpo, 100 cl
205136	ric. tappo



TEIERA SALAM 8 TAZZE
FELTRO NERO, DISPONIBILI RICAMBI

CODICE	DIMENSIONI
211990	teiera compl., 130 cl
189949	ric. corpo, 130 cl
205136	ric. tappo



ZUCCHERIERA SALAM
DISPONIBILI RICAMBI

CODICE	DIMENSIONI
187276	zucch. compl., 28 cl
187283	ric. corpo, 28 cl



CREMIERA SALAM

CODICE	DIMENSIONI
187277	15 cl

Creata nel 1953, la teiera Salam si caratterizza per un design unico. Il rivestimento in feltro tra la porcellana e la cloche in Inox permette di mantenere caldo il contenuto per il doppio del tempo rispetto ad una teiera classica.

Disponibile su ordinazione in diversi colori.

ALTRI COLORI E FINITURE
DISPONIBILI SU ORDINAZIONE





Le porcellane Dégrenne Paris sono prodotte in pâte de Limoges seguendo rigidi criteri di qualità per garantire grande resistenza ai graffi ed all'usura tipica del settore alberghiero. Articoli eleganti realizzati in svariate forme e dimensioni rendono le linee funzionali.


PIATTO OVALE FONDO GOURMET

CODICE	DIMENSIONI
207142	320*270 mm, 27ml
207138	300*260 mm


PIATTO OVALE PIANO GOURMET

CODICE	DIMENSIONI
207141	300*260 mm


PIATTO GOURMET SATIN

CODICE	DIMENSIONI
193324	300*260 mm
207769	320*270 mm


CLOCHE INOX

CODICE	DIMENSIONI
182614*	ø240 h130 mm
182301**	ø148 h85 mm

*Abbinabile ai codici 204041, 207142 e 207769.
 **Abbinabile ai codici 186849, 207138 e 193324.


CLOCHE IN VETRO

CODICE	DIMENSIONI
204043	ø170 h85mm

Abbinabile ai codici 204041, 207142 e 207769.


TAPPO CLOCHE PORCEL.

CODICE	DIMENSIONI
206504	ø52 mm


COC. NERA SATINATA

CODICE	DIMENSIONI
204041	ø140 h52mm, 50cl

Abbinabile ai codici 207142 e 207769


PIATTINO/COP. NERO

CODICE	DIMENSIONI
204042	ø120 mm


COC. BIANCA SATINATA

CODICE	DIMENSIONI
209720	ø140 h52mm, 50cl

Abbinabile ai codici 207142 e 207769


PIATTINO/COP. BIANCO

CODICE	DIMENSIONI
209384	ø120 mm


MINI BOWL SATINATA

CODICE	DIMENSIONI
211892	ø73 mm
211893	ø120 mm


MINI BOWL LISCIA

CODICE	DIMENSIONI
211891	ø73 mm
186849	ø120 mm

Lo smalto satinato delle cocotte e bowl gourmet è estremamente resistente e dona un tocco moderno ed elegante alla presentazione.

L'arte della tavola è frutto di un incontro di differenti talenti. Dégrenne Paris, stimolata dalla creatività dei migliori chef del mondo lavora dando forma alla materia e creando prodotti belli ma pratici e funzionali. Il tutto per fare della tavola un luogo dedicato al piacere gastronomico.




P. API 2 SCOMPARTI QUADRO

CODICE	DIMENSIONI
207130	270*270 mm



P. API 4 SCOMPARTI QUADRO

CODICE	DIMENSIONI
207129	270*270 mm



P. API 2 SCOMPARTI RETT.

CODICE	DIMENSIONI
207128	270*320 mm



P. API 6 SCOMPARTI RETT.

CODICE	DIMENSIONI
207131	270*180 mm



VASS. API 2 SCOMPARTI RETT.

CODICE	DIMENSIONI
207132	90*270 mm

NEW MOON



PIATTO PIANO NEW MOON

CODICE	DIMENSIONI
207126	ø320 mm
207125	ø280 mm
207124	ø160 mm



PIATTO FONDO NEW MOON

CODICE	DIMENSIONI
198047	ø200 mm

BOREAL SATIN



PIATTO PIANO BOREAL SATIN

CODICE	DIMENSIONI
193319	ø320 mm
193318	ø280 mm
193320	ø225 mm



PIATTINO PANE BOREAL SATIN

CODICE	DIMENSIONI
202470	ø150 mm



PIATTO OVALE BOREAL SATIN

CODICE	DIMENSIONI
207769	320*270 mm, 27 cl
193324	300*260 mm, 17 cl



I piatti Boreal Satin sono arricchiti da una falda decorata con effetto satinato che dona loro classe ed eleganza.



PIATTO PASTA TONDO

CODICE	DIMENSIONI
207140	ø290 mm



PIATTINO PANE

CODICE	DIMENSIONI
207139	270*270 mm



PIATTO FONDO COUPE

CODICE	DIMENSIONI
207136	ø230 mm



PIATTO PIANO OVALE

CODICE	DIMENSIONI
207137	340*290 mm
207134	310*265 mm
207135	238*205 mm



PIATTO OVALE GOURMET

CODICE	DIMENSIONI
207142	365*265 mm



INSALATIERA/COPPETTA

CODICE	DIMENSIONI
186782	280*240 h107 mm
186779	140*120 h50 mm



TAZZA THÉ/CAFFÉ

CODICE	DIMENSIONI
186793	200 ml
186794	160*137 mm
186791	120 ml
186792	120*140 mm



MUG

CODICE	DIMENSIONI
186775	290 ml



BICCHIERINO LIQUORE

CODICE	DIMENSIONI
186797	60 ml
186851	120 ml



PIATTO PIANO TONDO

CODICE	DIMENSIONI
207119	ø150 mm
207111	ø200 mm
207113	ø260 mm
207120	ø320 mm



PIATTO PIANO QUADRO

CODICE	DIMENSIONI
207123	140*140 mm
207117	200*200 mm
207115	240*240 mm
207118	280*280 mm



PIATTO FONDO QUADRO

CODICE	DIMENSIONI
207116	200*200 mm



PIATTINO PIANO RETT.

CODICE	DIMENSIONI
181485	340*260 mm
207122	300*220 mm
207110	260*180 mm
207754	400*160 mm
207753	200*120 mm



CIOTOLA QUADRA

CODICE	DIMENSIONI
181483	120*120 mm
154244	160*160 mm
149831	280*280 mm



COPPA BASSA QUADRA

CODICE	DIMENSIONI
136503	80*80 mm
136502	120*120 mm



CIOTOLA TONDA

CODICE	DIMENSIONI
136509	ø80 mm
136510	ø120 mm
136528	ø160 mm
136511	ø200 mm
136529	ø240 mm
142722	ø280 mm



COPPA BASSA TONDA

CODICE	DIMENSIONI
136530	ø80 mm
136532	ø160 mm
136535	ø240 mm



TAZZA THÉ

CODICE	DIMENSIONI
136518	160ml
136519	ø160 mm



BICCHIERINO

CODICE	DIMENSIONI
181490	8 cl



ALZATA PRESENTAZIONE

CODICE	DIMENSIONI
209381	ø250 mm
209382	ø320 mm



TERRINA TONDA

CODICE	DIMENSIONI
162015	110*95 h50 mm



PIATTINO CREME BRULÉE

CODICE	DIMENSIONI
162011	170*140 h40 mm



CIOTOLA ZUPPA

CODICE	DIMENSIONI
162013	142*122 h86 mm



TERRINA CON COP.

CODICE	DIMENSIONI
164275	220*97 h90 mm, 60 cl
164276	270*110 h100 mm, 100 cl



MINI COCOTTE GREY

CODICE	DIMENSIONI
190910	ø100 h83 mm



MINI COCOTTE KAOLIN

CODICE	DIMENSIONI
190906	ø100 h83 mm

Anche gli strumenti di cottura devono essere belli ed eleganti oltre che funzionali. Ecco una collezione realizzata da Dégrenne Paris di prodotti dove cucinare e poi servire direttamente in tavola.





Nuova serie di piatti, realizzata su base feldspatica europea di ottima qualità, studiata per un utilizzo professionale, estremamente resistente agli urti e ai graffi. Costa Verde è certificata ISO 9001.



PIATTO GRANDE ISOLA

CODICE	DIMENSIONI
CV0110003	320*240 mm



PIATTO SUSHI ISOLA

CODICE	DIMENSIONI
CV0110004	270*180 mm



PIATTO LUNGO ISOLA

CODICE	DIMENSIONI
CV0110015	320*140 mm



PIATTO CORTO ISOLA

CODICE	DIMENSIONI
CV0110030	240*120 mm



CIOTOLA DIP ISOLA

CODICE	DIMENSIONI
CV0110040	160*120 mm
CV0110023	100*90 mm



CIOTOLINA ISOLA

CODICE	DIMENSIONI
CV0111156	60*50 mm



INSALATIERA ISOLA

CODICE	DIMENSIONI
CV0110090	170*140*60 mm



INSALATIERA BASSA ISOLA

CODICE	DIMENSIONI
CV0110080	240*140*40 mm




CUCC. DEGUST. ISOLA

CODICE	DIMENSIONI
CV0111157	120*50 mm



SALSIERINA ISOLA

CODICE	DIMENSIONI
CV0110160	60 ml



PIATTO PIANO COUPE

CODICE	DIMENSIONI
CV0470236	ø 100 mm
CV0470040	ø 160 mm
CV0470030	ø 210 mm
CV0470020	ø 240 mm
CV0470010	ø 280 mm
CV0470003	ø 320 mm



PIATTO FONDO COUPE IDEALE ANCHE COME INSALATIERA BASSA

CODICE	DIMENSIONI
CV0470035	ø 180 mm
CV0470025	ø 240 mm

ABBINA ANCHE:



TAZZA CAFFÉ

CODICE	DIMENSIONI
CV0450199	100 ml
CV0450202	ø 120 mm



TAZZA THÉ

CODICE	DIMENSIONI
CV0450191	265 ml
CV0450182	ø 180 mm




BOWL

CODICE	DIMENSIONI
CV0450369	ø 140 mm
CV0451016	ø 100 mm




La porcellana utilizzata per la realizzazione di Saturno by DG Group è una materia prima di altissima qualità. Il tutto viene realizzato utilizzando stampi ad alta pressione. Segue poi una prima cottura a 1000°C per oltre 18 ore e un secondo ciclo, dopo la smaltatura, che raggiunge i 1400°C. In questo modo si raggiunge una impermeabilità, una traslucenza e una resistenza di altissimo livello.




PIATTO PIANO ALA

CODICE	DIMENSIONI
CV0450040	ø 170 mm
CV0450020	ø 240 mm
CV0450010	ø 290 mm
CV0450003	ø 330 mm



PIATTO FONDO ALA

CODICE	DIMENSIONI
CV0450025	ø 250 mm



PIATTO GOURMET

CODICE	DIMENSIONI
CV0450006	ø 290 mm
CV0451429	ø 250 mm
CV0451434	ø 180 mm



CLOCHE GOURMET

CODICE	DIMENSIONI
CV0451432	ø165 h120 mm
CV0451430	ø130 h100 mm
CV0451435	ø 90 h70 mm



PIATTO OVALE ALA

CODICE	DIMENSIONI
CV0450039	380*200 mm



BOWL

CODICE	DIMENSIONI
CV0450369	ø 140 mm
CV0451016	ø 100 mm



TAZZA CAFFÉ

CODICE	DIMENSIONI
CV0450199	100 ml
CV0450202	ø 120 mm



TAZZA THÉ

CODICE	DIMENSIONI
CV0450191	265 ml
CV0450182	ø 180 mm



PIATTO PIANO QUADRO

CODICE	DIMENSIONI
CV0120015	260*260 mm
CV0120030	220*220 mm




PIATTO FONDO QUADRO

CODICE	DIMENSIONI
CV0120020	180*180 mm



PIATTO RETTANGOLARE

CODICE	DIMENSIONI
CV0120002	370*280 mm



PIATTO 2 SCOMPARTI

CODICE	DIMENSIONI
CV0121114	355*240 mm



CIOTOLA

CODICE	DIMENSIONI
CV0121015	ø 100 mm
CV0120369	ø 130 mm
CV0120085	ø 200 mm



PIATTO PIANO BASIC+

CODICE	DIMENSIONI
CV0060005	ø300 mm
CV0060015	ø270 mm
CV0060030	ø220 mm
CV64190016	ø170 mm



PIATTO FONDO BASIC+

CODICE	DIMENSIONI
CV0060025	ø235 mm



PASTA BOWL BASIC+

CODICE	DIMENSIONI
CV0080006	ø300 mm



CIOTOLA/INSALATIERA

CODICE	DIMENSIONI
CV0060369	ø140 h60mm
CV0060085	ø180 h70mm
CV0060081	ø210 h80mm



TAZZE C/PIATTINO

CODICE	DIMENSIONI
CV060200	90 ml
CV060190	200 ml



I piatti Basic+ sono personalizzabili con filo blu



VASSOIETTO BASIC+

CODICE	DIMENSIONI
CV7630002	190*110 mm

ABBINA ANCHE:

Non vuoi la tazza impilabile per il tuo locale? Puoi abbinare le tazze Minho ai tuoi piatti Basic Plus!



TAZZE MINHO C/PIATTINO

CODICE	DIMENSIONI
MS0000010	200 ml
MS0000009	90 ml





P. ARO NERO OPACO

CODICE	DIMENSIONI
000120000	ø266 mm
003150000	ø310 mm



P. YIS NERO OPACO

CODICE	DIMENSIONI
000060000	ø310 mm



PIATTO ARO 27

CODICE	DIMENSIONI
001300012	ø266 mm



PIATTO ARO 31

CODICE	DIMENSIONI
001300315	ø310 mm



PIATTO ONA

CODICE	DIMENSIONI
001300069	ø266 mm



PIATTO RISO

CODICE	DIMENSIONI
001300202	ø270 mm



PIATTO YIS

CODICE	DIMENSIONI
001300006	ø310 mm



PIATTO OVO

CODICE	DIMENSIONI
001300029	270*240 mm

BASICO



PIATTO PIANO BASICO

CODICE	DIMENSIONI
0012204230002	280*280 mm
0012203680002	240*240 mm
0012203690002	190*190 mm



PIATTO FONDO BASICO

CODICE	DIMENSIONI
0012203660002	220*220 mm



INSALATIERA BASICO

CODICE	DIMENSIONI
0012202360002	220*220 mm



VASSOIO BASICO RETT.

CODICE	DIMENSIONI
0012205700002	280*100 mm
0012205310002	310*120 mm



PIATTO PIANO AUGUSTA

CODICE	DIMENSIONI
0010600060002	ø300 mm
0010600000002	ø270 mm
0010600220002	ø200 mm
0010600310002	ø160 mm



PIATTO FONDO AUGUSTA

CODICE	DIMENSIONI
0010600100002	ø220 mm



TAZZA CONSOMÉ AUGUSTA

CODICE	DIMENSIONI
0710600540002	23cl



TAZZE AUGUSTA

CODICE	DIMENSIONI
0710600500002	100 ml
0010600610002	ø135 mm
0710600510002	150 ml
0010600610002	ø135 mm
0710600520002	200ml
0010600650002	ø160 mm



PIATTO PIANO VENICE

CODICE	DIMENSIONI
MO115796	ø300 mm
MO108065	ø280 mm
MO109211	ø260 mm
MO108069	ø215 mm
MO115797	ø180 mm



PIATTO FONDO VENICE

CODICE	DIMENSIONI
MO115795	ø235 mm



CIOTOLA/INS. SVASATA VENICE

CODICE	DIMENSIONI
MO108305	ø150 mm
MO115597	ø180 mm
MO115839	ø250 mm



TAZZE VENICE

CODICE	DIMENSIONI
MO115822	90 ml
MO115823	ø125 mm
MO113077	220 ml
MO113078	ø170 mm



CAFFETTIERA/TEIERA

CODICE	DIMENSIONI
MO115800	800 ml
MO115799	475 ml



CREMIARA VENICE

CODICE	DIMENSIONI
MO115801	240 ml





PIATTO OVALE TAVOLOZZA

CODICE	DIMENSIONI
TO1802100	ø150 mm



PIATTO RETTANGOLARE

CODICE	DIMENSIONI
TO1802800	258*230



PIATTO QUADRO 4 SCOMP.

CODICE	DIMENSIONI
TO2750700	290*290 mm



PIATTO RETT. ALA

CODICE	DIMENSIONI
TO27463	340*250 mm



PIATTO QUADRO

CODICE	DIMENSIONI
TO27475	290*290 mm
TO31181	220*220 mm
TO31179	182*182 mm



PIATTO RETTANGOLARE

CODICE	DIMENSIONI
TO27476	360*220 mm
TO31182	360*140 mm
TO27477	270*180 mm
TO31183	270*140 mm



PIATTO TONDO FONDO

CODICE	DIMENSIONI
TO27464	ø250 mm



PIATTO TONDO

CODICE	DIMENSIONI
TO27460	ø310 mm



VASSOIO AITANA

CODICE	DIMENSIONI
0003400720002	160*85 mm
0003400750002	280*190 mm



VASSOIO OLA

CODICE	DIMENSIONI
3013606140000	250*120 mm
3013606130000	320*170 mm
3013606120000	350*180 mm



VASSOIO C/MANICO

CODICE	DIMENSIONI
TO33106	258*178 mm



ALZATA QUADRA

CODICE	DIMENSIONI
TO16702	140*140 h65 mm
TO16701	180*180 h65 mm



CIOTOLA QUADRA

CODICE	DIMENSIONI
TO28419	98*98 h50 mm
TO28421	126*126 h62 mm
TO28422	153*153 h71 mm
TO28427	200*200 h88 mm



PIATTO RETTANGOLARE

CODICE	DIMENSIONI
TO28441	267*87 mm
TO28444	360*92 mm



CIOTOLA

CODICE	DIMENSIONI
TO28406	100*100 h65 mm
TO28407	148*148 h88 mm



CIOTOLA ONDULATA

CODICE	DIMENSIONI
TO28409	104*104 h55 mm



CASSERUOLA

CODICE	DIMENSIONI
TO28440	112*85 h41 mm

Una collezione di piatti "singoli" ed accessori in porcellana bianca, ideali per stupire l'ospite cambiando la forma del piatto ad ogni portata.



CIOTOLA PASTA PEBBLE

CODICE	DIMENSIONI
MP1007080	75*85 h40 mm, 9cl



COPPETTA OVALE HANDWARE

CODICE	DIMENSIONI
MP1500100	80*100 h15 mm



PIATTINO QUADRO HANDWARE

CODICE	DIMENSIONI
MP1530080	85*85 h5 mm



PIATTINO RETT. HANDWARE

CODICE	DIMENSIONI
MP1511130	130*90 h5 mm



COPPETTA TONDA HANDWARE

CODICE	DIMENSIONI
MP1531070	75*75 h20 mm



Realizzata in fine porcellana tedesca. Dotata di leggerezza e robustezza, è elegante e senza tempo. Ideale per hotel e ristoranti.



SOTTOPIATTO AK UOVO

CODICE	DIMENSIONI
PA67308-06	ø310 mm



PIATTO PIANO AK UOVO

CODICE	DIMENSIONI
PA67308-04	ø250 mm
PA67308-05	ø280 mm



PIATTO PIANO AK UOVO

CODICE	DIMENSIONI
PA67308-01	ø160 mm
PA67308-02	ø190 mm
PA67308-03	ø220 mm



PIATTO FONDO AK UOVO

CODICE	DIMENSIONI
PA67308-09	ø210 mm
PA67308-10	ø240 mm
PA67308-11	ø300 mm



PIATTO OVALE AK UOVO

CODICE	DIMENSIONI
PA67308-29	260*205 mm
PA67308-30	320*255 mm
PA67308-31	380*305 mm



TAZZA MOKA AK UOVO

CODICE	DIMENSIONI
PA67308-40	ø65 h55 mm, 10 cl
PA67308-16	ø120 mm



TAZZA AK UOVO

CODICE	DIMENSIONI
PA67308-41	ø80 h65 mm, 18cl
PA67308-17	ø150 mm



TAZZA AK UOVO

CODICE	DIMENSIONI
PA67308-45	ø85 h70 mm, 22cl
PA67308-17	ø150 mm



CAFFETTIERA AK UOVO
COP. VENDUTO SEPARATAMENTE

CODICE	DIMENSIONI
PA67308-49	130*80h110mm, 30 cl
PA67308-50	coperchio



TEIERA AK UOVO
COP. VENDUTO SEPARATAMENTE

CODICE	DIMENSIONI
PA67308-53	150*100h95mm, 40 cl
PA67308-54	coperchio



LATTIERA AK UOVO

CODICE	DIMENSIONI
PA67308-58	105*60 h90mm, 15cl
PA67308-59	130*80 h110mm, 30cl



CREMIERA AK UOVO

CODICE	DIMENSIONI
PA67308-57	50*40 h55mm, 3cl



ZUCCHERIERA AK UOVO
COP. VENDUTO SEPARATAMENTE

CODICE	DIMENSIONI
PA67308-62	ø80 h60mm, 15cl
PA67308-63	coperchio



LUCE DA TAVOLA AK UOVO

CODICE	DIMENSIONI
PA67308-67	ø70 h60mm



INSALATIERA AK UOVO

CODICE	DIMENSIONI
PA67308-68	ø210 h100mm
PA67308-69	ø250 h120mm
PA67308-70	ø280 h145mm



COPPETTA AK UOVO

CODICE	DIMENSIONI
PA67308-80	ø80 h50mm
PA67308-81	ø110 h85mm
PA67308-82	ø130 h80mm



CANDELIERE AK UOVO

CODICE	DIMENSIONI
PA67308-87	ø85 h240mm

Realizzata in fine porcellana tedesca. Dotata di leggerezza e robustezza, è elegante e senza tempo. Ideale per hotel e ristoranti.





PIATTO PIANO QUADRO

CODICE	DIMENSIONI
PA67303Q01	230*230 mm
PA67303Q02	280*280 mm



PIATTO FONDO QUADRO

CODICE	DIMENSIONI
PA67303Q10	230*230 mm



PIATTINO QUADRO

CODICE	DIMENSIONI
PA67303Q80	90*90 mm
PA67303Q81	120*120 mm



PIATTINO FONDO QUADRO

CODICE	DIMENSIONI
PA67303Q82	90*90 mm
PA67303Q83	120*120 mm



PIATTO RETTANGOLARE

CODICE	DIMENSIONI
PA67303Q29	180*110 mm
PA67303Q30	290*190 mm



CIOTOLA QUADRA

CODICE	DIMENSIONI
PA67303Q84	230*230 h80 mm





PIATTO PIANO TONDO

CODICE	DIMENSIONI
PA67303-01	ø160 mm
PA67303-03	ø220 mm
PA67303-05	ø270 mm
PA67303-06	ø300 mm



PIATTO FONDO TONDO

CODICE	DIMENSIONI
PA67303-10	ø250 mm
PA67303-11	ø300 mm



INSALATIERA TONDA

CODICE	DIMENSIONI
PA67305-80	ø120 h55 mm
PA67305-81	ø150 h60 mm
PA67305-82	ø200 h75 mm
PA67305-83	ø270 h95 mm



COPPETTA TONDA

CODICE	DIMENSIONI
PA67305-22	ø120 h60mm



CIOTOLAZUPPAC/MANICI

CODICE	DIMENSIONI
PA67303-23	ø100 h52 mm, 25cl
PA67303-19	ø165 mm



PIATTO OVALE

CODICE	DIMENSIONI
PA67303-29	300*225 mm
PA67303-30	350*255 mm



CAFFETTIERA C/COPERCHIO

CODICE	DIMENSIONI
PA67303-49	30cl
PA67303-50	coperchio
PA67303-51	60cl
PA67303-52	coperchio



TEIERA C/COPERCHIO

CODICE	DIMENSIONI
PA67303-53	40cl
PA67303-54	coperchio
PA67303-55	70cl
PA67303-56	coperchio



CREMIERA

CODICE	DIMENSIONI
PA67303-58	112*67 h75 mm, 15cl
PA67303-59	148*82 h110 mm, 30cl



CREMIERA

CODICE	DIMENSIONI
PA67303-57	58*43 h44 mm, 7cl



ZUCCHERIERA C/COP.

CODICE	DIMENSIONI
PA67303-62	ø76 h60 mm
PA67303-63	coperchio



MUG

CODICE	DIMENSIONI
PA67305-44	30 cl



MUG

CODICE	DIMENSIONI
PA67303-44	25 cl



TAZZE

CODICE	DIMENSIONI
PA67303-40	10 cl
PA67303-16	ø120 mm
PA67303-41	18 cl
PA67303-17	ø150 mm
PA67303-45	22 cl
PA67303-17	ø150 mm



PORTA BUSTINE

CODICE	DIMENSIONI
PA67303-64	110*60 h41 mm



CIOTOLINA SEESAW

CODICE	DIMENSIONI
PA67303M01	95*65 h30 mm



PIATTINO GONDOLA

CODICE	DIMENSIONI
PA67303M02	140*75 h25 mm



PIATTINO RONDEL

CODICE	DIMENSIONI
PA67303M04	ø105 h25 mm



SPARGISALE/PEPE

CODICE	DIMENSIONI
PA67303-96	ø42 h58 mm, sale
PA67303-97	ø42 h58 mm, pepe



PORTA STECCHI

CODICE	DIMENSIONI
PA67303-98	ø40 h70 mm



COPPETTA

CODICE	DIMENSIONI
PA67303M05	110*80 mm
PA67303M06	160*110 mm



CUCCHIAIO CINESE

CODICE	DIMENSIONI
PA67303M07	130*45 h47 mm



PIATTINO TRIDENT

CODICE	DIMENSIONI
PA67303M03	ø100 h25 mm

Arthur Krupp® Porcelain è una gamma professionale prodotta in Germania e pensata per tutte le occasioni d'utilizzo del settore Ho.Re.Ca. La qualità del materiale utilizzato, unitamente agli spessori rinforzati, rende queste porcellane estremamente resistenti a urti e rotture, conferendo loro caratteristiche di praticità e durevolezza. Ideali per un utilizzo quotidiano.





PORCELLANA INGLESE

Realizzati con una tecnica esclusiva i piatti realizzati in porcellana inglese sono caratterizzati dal fondo completamente liscio, dall'estrema robustezza del prodotto e dello smalto. Tutti i prodotti "made in UK" di seguito rappresentati sono garantiti sulle sbeccature. Le linee Kraft, Taste e Optik sono garantiti a vita. Realizzati in allumina super vetrificata trattengono il calore se riscaldati e lo rilasciano gradualmente.



PIATTO PIANO TONDO

CODICE	DIMENSIONI
MO110173	ø310 mm
MO110174	ø280 mm
MO110175	ø230 mm
MO110176	ø205 mm
MO110177	ø165 mm



PIATTO FONDO TONDO

CODICE	DIMENSIONI
MO110178	ø280 mm
MO110179	ø230 mm



TAZZE IMPILABILI

CODICE	DIMENSIONI
MO110726	9cl
MO110728	ø128 mm
MO110730	20cl
MO110731	ø150 mm



TAZZE

CODICE	DIMENSIONI
MO111913	10cl
MO111917	ø130 mm
MO111914	23cl
MO111916	ø165 mm





P. PIANO FALDA LARGA

CODICE	DIMENSIONI
9001C1060	ø320 mm
9001C1061	ø290 mm
9001C1063	ø160 mm



PIATTO PIANO RIM

CODICE	DIMENSIONI
9001C300	ø310 mm
9001C301	ø270 mm
9001C304	ø210 mm



PASTA BOWL MONACO

CODICE	DIMENSIONI
9001C365	ø310 mm
9001C372	ø270 mm
9001C378	ø180 mm



INSALATIERA MONACO

CODICE	DIMENSIONI
9001C251	ø130 mm
9001C396	ø150 mm



TAZZA MONACO

CODICE	DIMENSIONI
9001C170	17 cl
9001C167	ø117,5 mm
9001C173	22,75 cl
9001C168	ø165 mm



TAZZA IMPILABILE MONACO

CODICE	DIMENSIONI
9001C333	8,5 cl
9001C317	ø117,5 mm
9001C331	21,25 cl
9001C318	ø152,5 mm



CREMIERA MONACO

CODICE	DIMENSIONI
9001C678	8 cl



LATTIERA MONACO

CODICE	DIMENSIONI
9001C670	14 cl





P. QUADR. MONACO FRAME

CODICE	DIMENSIONI
ST-MFC1133	300*300 mm
ST-MFC1132	250*250 mm



P. QUADR. MONACO FRAME

CODICE	DIMENSIONI
ST-MFC1131	200*200 mm
ST-MFC1130	150*150 mm



P. RETT. MONACO FRAME

CODICE	DIMENSIONI
ST-MFC1134	350*150 mm



P. RETT. MONACO FRAME

CODICE	DIMENSIONI
ST-MFC1136	350*250 mm
ST-MFC1135	330*200 mm







PIATTO QUADRATO KOTO

CODICE	DIMENSIONI
ST9109-0553	270*270 mm



PIATTO COUPE KOTO

CODICE	DIMENSIONI
ST9109-0565	ø300 mm



PIATTO RETT. KOTO

CODICE	DIMENSIONI
ST9109-0556	330*190 mm



CIOTOLA KOTO

CODICE	DIMENSIONI
ST9109-C240	ø94 mm



TAZZINA SENZA MANICO

CODICE	DIMENSIONI
ST9109-C355	8,5 cl

Koto trae ispirazione dagli antichi smalti giapponesi Tenmoku. Queste stupendi smalti variano leggermente sia nella struttura che nel tono da pezzo a pezzo, e incarnano la maestria del vascaio tradizionale giapponese. I pezzi sono finiti con un ricco smalto rosso ferro, che interagisce nel forno per produrre un caldo, organico, effetto brillante.



La linea Craft è ispirata agli artigiani vasai che da generazioni e per centinaia di anni hanno creato questi pezzi unici. La gamma è caratterizzata dal ricco e splendente smalto applicato a mano che si sposa perfettamente con la forma di ogni singolo pezzo della linea, producendo un effetto visivo unico. Inoltre la particolare smaltatura è l'elemento principale che dà alla linea Craft quel tocco rustico di "joie de vivre".



* LIFETIME *
EDGE CHIP
WARRANTY
YOUR CONFIDENCE ASSURED





PIATTO QUADRO WHITE

CODICE	DIMENSIONI
ST-CW-0553	270*270 mm



PIATTO RETT. WHITE

CODICE	DIMENSIONI
ST-CW-0550	270*170 mm
ST-CW-0552	370*165 mm

N



PIATTO COUPE WHITE

CODICE	DIMENSIONI
ST-CW-0568	ø160 mm
ST-CW-0567	ø210 mm
ST-CW-0544	ø280 mm
ST-CW-0565	ø300 mm



PIATTO PIZZA WHITE

CODICE	DIMENSIONI
ST-CW-0614	ø310 mm



BOWL COUPE WHITE

CODICE	DIMENSIONI
ST-CW-0569	ø260 mm



PASTA BOWL WHITE

CODICE	DIMENSIONI
ST-CW-0372	ø270 mm



PIATTO PRESENTAZ. WHITE

CODICE	DIMENSIONI
ST-CW-0501	370*250 mm



P. COUPE OVALE WHITE

CODICE	DIMENSIONI
ST-CW-0522	155*135 mm



FONDINA COUPE OVALE WHITE

CODICE	DIMENSIONI
ST-CW-0523	280*250 h65 mm



BOWL FREESTYLE WHITE

CODICE	DIMENSIONI
ST-CW-0524	180*140 h80 mm
ST-CW-0525	130*100 h60 mm



LATTIERA WHITE

CODICE	DIMENSIONI
ST-CW-0387	14,25 cl



TEIERA WHITE

CODICE	DIMENSIONI
ST-CW-0367	42,5 cl



PIATTO QUADRO BROWN

CODICE	DIMENSIONI
ST-CB-0553	270*270 mm



PIATTO RETT. BROWN

CODICE	DIMENSIONI
ST-CB-0550	270*170 mm



PIATTO COUPE BROWN

CODICE	DIMENSIONI
ST-CB-0568	ø160 mm
ST-CB-0567	ø210 mm
ST-CB-0544	ø280 mm



BOWL COUPE BROWN

CODICE	DIMENSIONI
ST-CB-0569	ø260 mm
ST-CB-0571	ø130 mm



PASTA BOWL BROWN

CODICE	DIMENSIONI
ST-CB-0372	ø270 mm



PIATTO PIZZA BROWN

CODICE	DIMENSIONI
ST-CB-0614	ø310 mm



P. COUPE OVALE BROWN

CODICE	DIMENSIONI
ST-CB-0522	155*135 mm



BOWL FREESTYLE BROWN

CODICE	DIMENSIONI
ST-CB-0524	180*140 h80 mm
ST-CB-0525	130*100 h60 mm



LATTIERA BROWN

CODICE	DIMENSIONI
ST-CB-0387	14,25 cl





PIATTO COUPE TERRACOTTA

CODICE	DIMENSIONI
ST-CT-0567	ø210 mm



BOWL FREESTYLE TERRACOTTA

CODICE	DIMENSIONI
ST-CT-0524	180*140 h80 mm
ST-CT-0525	130*100 h60 mm



P. COUPE OVALE TERRACOTTA

CODICE	DIMENSIONI
ST-CT-0522	155*135 mm



PIATTO COUPE BLUE

CODICE	DIMENSIONI
ST-CBLU-0567	ø210 mm



BOWL FREESTYLE BLUE

CODICE	DIMENSIONI
ST-CBLU-0524	180*140 h80 mm
ST-CBLU-0525	130*100 h60 mm



PIATTO PRESENTAZ. BLUE

CODICE	DIMENSIONI
ST-CBLU-0501	370*250 mm



PIATTO RETT. GREEN

CODICE	DIMENSIONI
ST-CV-0550	270*170 mm
ST-CV-0552	370*165 mm



PIATTO COUPE GREEN

CODICE	DIMENSIONI
ST-CV-0567	ø210 mm
ST-CV-0566	ø250 mm
ST-CV-0544	ø280 mm
ST-CV-0565	ø300 mm



P. COUPE OVALE GREEN

CODICE	DIMENSIONI
ST-CV-0522	155*135 mm



FONDINA COUPE OVALE GREEN

CODICE	DIMENSIONI
ST-CV-0523	280*250 h65 mm



BOWL FREESTYLE GREEN

CODICE	DIMENSIONI
ST-CV-0524	180*140 h80 mm
ST-CV-0525	130*100 h60 mm



PIATTO PRESENTAZ. GREEN

CODICE	DIMENSIONI
ST-CV-0501	370*250 mm



PIATTO COUPE GREY

CODICE	DIMENSIONI
ST-CG-0568	ø160 mm
ST-CG-0544	ø280 mm



BOWL COUPE GREY

CODICE	DIMENSIONI
ST-CG-0569	ø260 mm



P. COUPE OVALE GREY

CODICE	DIMENSIONI
ST-CG-0522	155*135 mm



FONDINA COUPE OVALE GREY

CODICE	DIMENSIONI
ST-CG-0523	280*250 h65 mm



PIATTO RETT. GREY

CODICE	DIMENSIONI
ST-CG-0550	270*170 mm
ST-CG-0552	370*165 mm







PIATTO PIANO FALDA LARGA

CODICE	DIMENSIONI
STC1046	ø320 mm
STC1047	ø290 mm
STC1048	ø260 mm
STC1049	ø160 mm



PIATTO PIANO FALDA STRETTA

CODICE	DIMENSIONI
STC1003	ø270 mm



PIATTO PASTA

CODICE	DIMENSIONI
STC1008	ø300 mm
STC1009	ø270 mm
STC1010	ø230 mm



CIOTOLA ZUPPA

CODICE	DIMENSIONI
STC1028	ø106 h58 mm, 28.5cl



CIOTOLA

CODICE	DIMENSIONI
STC1023	ø150 h??? mm, ??cl
STC1024	ø130 h??? mm, ??cl



ZUCCHERIERA C/COPERCHIO

CODICE	DIMENSIONI
STC1029	110*80 h100 mm, 23cl
STC1030	coperchio



LATTIERA

CODICE	DIMENSIONI
STC1039	60*41 h75 mm, 7cl



Una semplice ma favolosa linea a che offre innovazione ad un design e ad una struttura classica. Optik utilizza il rilievo per interagire con la luce sulla superficie di ogni singolo articolo. Perfetta per il banqueting o per il ristorante, ogni prodotto è lavorato per far sì che il rilievo sia unico ma in sintonia con gli altri articoli della linea; questo dà ad ogni pezzo grande individualità, sofisticatezza ed un pizzico di mistero. Le curve e le linee si muovono intorno al piatto creando giochi di luci e d'ombre che accentuano la forma del pezzo stesso e invitano l'utilizzatore a toccarle con mano.

TAZZE OPTIK

CODICE	DIMENSIONI
STC1017	8.5cl
STC1019	ø115 mm
STC1016	17cl
STC1015	22cl
STC1018	ø160 mm



LATTIERA C/MANICO

CODICE	DIMENSIONI
STC1037	133*63 h117 mm, 28.5cl







Se la scelta è un piatto gourmet o un semplice pane tostato, 'Taste', aggiunge stile a qualsiasi concept. Questa gamma di piatti è progettata per offrire la miglior presentazione, sempre!



PIATTO TASTE QUADRO

CODICE	DIMENSIONI
ST-TASTE-0553	270*270 mm
ST-TASTE-619	190*190 mm
ST-TASTE-620	167*167 mm
ST-TASTE-621	100*100 mm



PIATTO TASTE RETT.

CODICE	DIMENSIONI
ST-TASTE-0556	330*190 mm



PIATTO TASTE RETT.

CODICE	DIMENSIONI
ST-TASTE-0550	270*168 mm



PIATTO TASTE RETT.

CODICE	DIMENSIONI
ST-TASTE-0551	330*270 mm



PIATTO TASTE RETT.

CODICE	DIMENSIONI
ST-TASTE-0552	370*165 mm
ST-TASTE-549	290*140 mm
ST-TASTE-618	200*100 mm



ANGLE BOWL TASTE

CODICE	DIMENSIONI
ST-TASTE-0562	ø202 mm
ST-TASTE-0563	ø152 mm
ST-TASTE-0564	ø102 mm



SIMPLICITY



TAZZA BASSA COMBI

CODICE	DIMENSIONI
ST0152	ø102 h70 mm, 34 cl



TAZZA COMBI

CODICE	DIMENSIONI
ST0182	ø117 h80 mm, 45.5cl



VASSOIO COMBI

CODICE	DIMENSIONI
ST0360	279*212 mm



MUG QUENCH

CODICE	DIMENSIONI
ST0592	ø75 h112 mm, 28.5 cl

FREESTYLE



BOWL FREESTYLE

CODICE	DIMENSIONI
ST0524	180*135 h74 mm
ST0525	127*95 h52 mm





PIATTO PIANO MOON

CODICE	DIMENSIONI
LB03A01N	ø160 mm
LB03A02N	ø210 mm
LB03A04N	ø270 mm
LB03A22N	ø310 mm



PIASTA BOWL MOON

CODICE	DIMENSIONI
LB03A90N	ø270 mm



P. PIANO WISH RIGATO

CODICE	DIMENSIONI
LB02P02N	ø210 mm
LB02P04N	ø270 mm
LB02P22N	ø310 mm



PASTA BOWL WISH RIGATO

CODICE	DIMENSIONI
LB02D04N	ø270 mm

ACC. MOON/WISH



PASTA BOWL VOGUE

CODICE	DIMENSIONI
LB03W43X	ø310 mm



CLOCHE PER BOWL VOGUE

CODICE	DIMENSIONI
LB03143X	ø153 h80 mm



BOWL VOGUE

CODICE	DIMENSIONI
LB BOWL12	ø120 h56 mm
LB BOWL15	ø150 h67 mm
LB BOWL21	ø210 h95 mm
LB BOWL24	ø240 h110 mm



BOWL SIMPLE IMPILABILE

CODICE	DIMENSIONI
LB06Z07N	ø150 h52 mm
LB06Z14N	ø120 h68 mm



TAZZA CAFFÉ SIMPLE

CODICE	DIMENSIONI
LB06C27H	8 cl
LB06S28N	ø122 mm



TAZZA THÉ SIMPLE

CODICE	DIMENSIONI
LB06C05L	20 cl
LB06S06N	ø160 mm



LATTIERA SIMPLE

CODICE	DIMENSIONI
LB06H10S	100*75 h75 mm, 15cl



TEIERA/CAFFETTIERA

CODICE	DIMENSIONI
LB06H00S	155*110 h105 mm, 45cl





P. PIANO NEW GENERATION

CODICE	DIMENSIONI
HE-10603	ø310 mm
HE-10600	ø270 mm
HE-10602	ø220 mm
HE-10607	ø160 mm



P. FONDO NEW GENERATION

CODICE	DIMENSIONI
HE-10601	ø320 mm



P. PASTA NEW GENERATION

CODICE	DIMENSIONI
HE-10811	ø270 mm
HE-10812	ø210 mm



INSALATIERA/COPPETTA

CODICE	DIMENSIONI
HE-10611	ø200 h65 mm
HE-10610	ø130 h50 mm



P. OVALE NEW GENERATION

CODICE	DIMENSIONI
HE-10608	235*170 mm
HE-10609	365*250 mm



TAZZE NEW GENERATION

CODICE	DIMENSIONI
HE-10604	9 cl
HE-10630	ø130 mm
HE-10605	18 cl
HE-10606	22 cl
HE-10631	ø155 mm



TEIERA NEW GENERATION

CODICE	DIMENSIONI
HE-10612	170*103 h105 mm, 35cl



LATTIERA NEW GENERATION

CODICE	DIMENSIONI
HE-10613	70*90 h82 mm, 20cl

Tutti gli articoli della linea New Generation sono realizzati in Bone China, leggero, resistente, elegante e dotato di una trasparenza unica nel suo genere.





CODICE	DIMENSIONI
IV1402131	305*305 mm



CODICE	DIMENSIONI
IV1127037	370*285 mm
IV1127030	ø305 mm



PIATTO RETT. SIGNATURE

CODICE	DIMENSIONI
MG1107139	390*280 mm



P. QUADRO SIGNATURE

CODICE	DIMENSIONI
MG1107030	305*305 mm
MG1107027	270*270 mm



Nuova serie di piatti, realizzata su base Luzerne New Bone China, porcellana di ottima qualità, studiata per un utilizzo professionale, estremamente resistente agli urti, ai graffi e certificata ISO 9001. Disponibile nelle forme delle serie Coupe e Evolution ed in 3 colorazioni: Sabbia, Grey e Terrarossa.



P. PIANO OVALE SABBIA

CODICE	DIMENSIONI
RU3401029SA	290 mm



P. PIANO OVALE SABBIA

CODICE	DIMENSIONI
RU3401019SA	190 mm
RU3401022SA	220 mm



PIATTO COUPE SABBIA

CODICE	DIMENSIONI
RU1201031SA	315 mm
RU1201027SA	265 mm



PIATTO COUPE SABBIA

CODICE	DIMENSIONI
RU1201022SA	220 mm
RU1201017SA	170 mm



CIOTOLA/INSALAT. SABBIA

CODICE	DIMENSIONI
RU3403011SA	115 mm
RU3403016SA	155 mm
RU3403019SA	190 mm



CIOT. QUADRATA SABBIA

CODICE	DIMENSIONI
RU6071007SA	70*70 h35 mm



PICKLE DISH SABBIA

CODICE	DIMENSIONI
RU6076007SA	68*83 h60 mm



MINITEGAME SABBIA

CODICE	DIMENSIONI
RU2601210SA	100*72 h40 mm



TAZZA ESPRESSO SABBIA

CODICE	DIMENSIONI
RU1407111SA	11 cl
RU1415412SA	115 mm



TAZZA THE SABBIA

CODICE	DIMENSIONI
RU1407124SA	24 cl
RU1415416SA	155 mm



P. PIANO OVALE TERRA ROSSA

CODICE	DIMENSIONI
RU3401029CR	290 mm



P. PIANO OVALE TERRA ROSSA

CODICE	DIMENSIONI
RU3401019CR	190 mm
RU3401022CR	220 mm



P. COUPE TERRA ROSSA

CODICE	DIMENSIONI
RU1201031CR	315 mm
RU1201027CR	265 mm



P. COUPE TERRA ROSSA

CODICE	DIMENSIONI
RU1201022CR	220 mm
RU1201017CR	170 mm



CIOT./INS. TERRA ROSSA

CODICE	DIMENSIONI
RU3403011CR	115 mm
RU3403016CR	155 mm
RU3403019CR	190 mm



CIOT. QUAD. TERRA ROSSA

CODICE	DIMENSIONI
RU6071007CR	70*70 h35 mm



PICKLE DISH TERRA ROSSA

CODICE	DIMENSIONI
RU6076007CR	68*83 h60 mm



MINITEGAME TERRA ROSSA

CODICE	DIMENSIONI
RU2601210CR	100*72 h40 mm





P. PIANO OVALE GREY

CODICE	DIMENSIONI
RU3401029CH	290 mm
RU3401022CH	220 mm
RU3401019CH	190 mm



PIATTO COUPE GREY

CODICE	DIMENSIONI
RU1201031CH	315 mm
RU1201027CH	265 mm
RU1201022CH	220 mm
RU1201017CH	170 mm



CIOTOLA/INSALAT. GREY

CODICE	DIMENSIONI
RU3403011CH	115 mm
RU3403016CH	155 mm
RU3403019CH	190 mm



CIOT. QUADRATA GREY

CODICE	DIMENSIONI
RU6071007CH	70*70 h35 mm



PICKLE DISH GREY

CODICE	DIMENSIONI
RU6076007CH	68*83 h60 mm



MINITEGAME GREY

CODICE	DIMENSIONI
RU2601210CH	100*72 h40 mm



TAZZA ESPRESSO GREY

CODICE	DIMENSIONI
RU1407111CH	11 cl
RU1415412CH	115 mm



TAZZA THE GREY

CODICE	DIMENSIONI
RU1407124CH	24 cl
RU1415416CH	155 mm



A garanzia di un prodotto di elevata qualità le linee in New Bone sono prodotte secondo standard qualitativi rigidissimi. Luzerne è certificata ISO 9001. Il procedimento di produzione prevede una cottura del biscotto a bassa temperatura (circa 800°C), la smaltatura ad immersione e la seconda cottura ad alta temperatura (circa 1.400°C). Tutto ciò al fine di conferire alle superfici una maggiore resistenza alle abrasioni.



PIATTO PIANO



CODICE	DIMENSIONI
EL3401019	185*155 mm
EL3401022	220*185 mm
EL3401029	290*240 mm

PIATTO OVALE



CODICE	DIMENSIONI
EL3401036	355*290 mm

PIATTO FONDO



CODICE	DIMENSIONI
EL3402023	230*180 h53 mm

ZUPPIERA



CODICE	DIMENSIONI
EL3403008	ø80 h50 mm
EL3403012	ø120 h66 mm
EL3403016	ø155 h68 mm
EL3403019	ø190 h84 mm
EL3403028	ø275 h97 mm

TAZZA MANICO CHIUSO



CODICE	DIMENSIONI
EL3405010	10 cl
EL3405113	110*130 mm
EL3405225	25 cl
EL3405119	160*190 mm

TAZZA MANICO APERTO



CODICE	DIMENSIONI
EL3405425	27cl
EL3405119	160*190 mm



BOWL CEREALI

CODICE	DIMENSIONI
EL3403013	ø130 h55 mm



ZUCCHERIERA C/COP.

CODICE	DIMENSIONI
EL3407019	110*105 h75 mm, 18 cl



TEIERA C/COPERCHIO

CODICE	DIMENSIONI
EL3408102	100 cl



CREMIERA

CODICE	DIMENSIONI
EL3408010	10cl
EL3408027	27cl



CONTENITORE

CODICE	DIMENSIONI
EL3413005	4.5 cl



SPARGISALE/SPARGIPEPE

CODICE	DIMENSIONI
EL3411003S	55*50 h34 mm, sale
EL3411003P	55*50 h34 mm, pepe





P. PIANO CONCORD

CODICE	DIMENSIONI
CC3001028	280*280 mm
CC3001024	240*240 mm
CC3001020	200*200 mm
CC3001016	160*160 mm



P. PASTA CONCORD

CODICE	DIMENSIONI
CC3002029	290*290 mm



P. FONDO CONCORD

CODICE	DIMENSIONI
CC3002022	220*220 mm



INSALATIERA CONCORD

CODICE	DIMENSIONI
CC3005012	120*120 h50 mm
CC3005017	165*165 h57 mm
CC3005024	240*240 h70 mm



PIATTO RETT. CONCORD

CODICE	DIMENSIONI
CC3003032	320*230 mm



TAZZA MOKA ZEN

CODICE	DIMENSIONI
CW1408207	7 cl
CW1416112	ø120 mm



TAZZA THÉ ZEN

CODICE	DIMENSIONI
CW1408221	21 cl
CW1416115	ø150 mm



MUG ZEN

CODICE	DIMENSIONI
CW1408230	30 cl
CW1416115	ø150 mm



CREMIERA CONCORD

CODICE	DIMENSIONI
CC3008015	130*85 h57 mm, 15cl



TEIERA CONCORD

CODICE	DIMENSIONI
CC3009054	54cl



CAFFETTIERA CONCORD

CODICE	DIMENSIONI
CC3010058	58cl

A garanzia di un prodotto di elevata qualità le linee in New Bone sono prodotte secondo standard qualitativi rigidissimi.

Luzerne è certificata ISO 9001. Il procedimento di produzione prevede una cottura del biscotto a bassa temperatura (circa 800°C), la smaltatura ad immersione e la seconda cottura ad alta temperatura (circa 1.400°C). Tutto ciò al fine di conferire alle superfici una maggiore resistenza alle abrasioni.



PIATTO PIANO MIRAGE

CODICE	DIMENSIONI
MG1101017	ø165 mm
MG1101021	ø210 mm
MG1101027	ø270 mm
MG1101031	ø310 mm



P. PASTA HAT MIRAGE

CODICE	DIMENSIONI
IV1403028	ø280 mm



P. PASTA FLAT MIRAGE

CODICE	DIMENSIONI
IV1401030	ø305 mm



FLAIR



PIATTO PIANO FLAIR

CODICE	DIMENSIONI
MG6101017	ø170 mm
MG6101024	ø240 mm
MG6101027	ø270 mm
MG6101029	ø290 mm



PIATTO FONDO FLAIR

CODICE	DIMENSIONI
MG6102023	ø230 mm



PASTA BOWL FLAIR

CODICE	DIMENSIONI
MG6103027	ø270 mm



INSALATIERA FLAIR

CODICE	DIMENSIONI
MG6103016	ø160 mm





RIM

Luzerne



PIATTO PIANO RIM

CODICE	DIMENSIONI
CW1101016	ø155 mm
CW1101021	ø215 mm
CW1101025	ø250 mm
CW1101027	ø270 mm
CW1101030	ø300 mm



PIATTO FONDO RIM

CODICE	DIMENSIONI
CW1102024	ø240 mm
CW1102027	ø265 mm
CW1102031	ø305 mm



PIATTO OVALE RIM

CODICE	DIMENSIONI
CW1301024	238*160 mm
CW1301027	265*185 mm
CW1301031	310*220 mm
CW1301037	368*275 mm
CW1301042	420*315 mm

COUPE



PIATTO PIANO COUPE

CODICE	DIMENSIONI
CW1201017	ø165 mm
CW1201019	ø195 mm
CW1201022	ø215 mm
CW1201027	ø265 mm
CW1201031	ø315 mm
CW1201036	ø355 mm
CW1201042	ø420 mm



PIATTO FONDO COUPE

CODICE	DIMENSIONI
CW1202022	ø220 mm
CW1202027	ø270 mm



PIATTO OVALE COUPE

CODICE	DIMENSIONI
CW1302025	245*170 mm
CW1302029	285*205 mm
CW1302033	330*225 mm
CW1302038	380*280 mm
CW1302046	455*350 mm



PIATTO OVALE HARMONY

CODICE	DIMENSIONI
HW1105225	245*115 mm
HW1105232	320*145 mm
HW1105236	360*165 mm



PIATTO FONDO OVALE

CODICE	DIMENSIONI
HW1105127	265*155 h56 mm
HW1105131	305*180 h60 mm



PIATTO QUADRO CURVO

CODICE	DIMENSIONI
HW1107012	120*120 mm
HW1107018	180*180 mm
HW1107023	230*230 mm



PIATTO QUADRATO

CODICE	DIMENSIONI
HW1108015	150*150 mm
HW1108020	200*200 mm
HW1108026	260*260 mm



PIATTO RETTANGOLARE

CODICE	DIMENSIONI
HW1108131	305*200 mm
HW1108126	260*170 mm



PIATTO RETT. CURVO

CODICE	DIMENSIONI
HW1301035	355*255 mm



PIATTO RETTANGOLARE

CODICE	DIMENSIONI
LG6011132	315*110 h25 mm



PIATTO RETTANGOLARE

CODICE	DIMENSIONI
HW1108247	470*165 mm



FUSION OBLONG

CODICE	DIMENSIONI
HW3000111	110*77 h38 mm
HW3000114	140*95 h53 mm



FUSION CHORD

CODICE	DIMENSIONI
HW3000011	∅110 h40 mm
HW3000014	∅140 h56 mm



FUSION POINTED

CODICE	DIMENSIONI
HW3000211	∅110 h40 mm
HW3000214	∅140 h56 mm



FUSION SQUARE

CODICE	DIMENSIONI
HW3000311	∅110 h40 mm
HW3000314	∅140 h56 mm



COPPA 'U'

CODICE	DIMENSIONI
HW1209322	220*160 h53/110 mm



TAZZA BRODO

CODICE	DIMENSIONI
CW1501128	ø105 h96 mm, 28cl
CW1415417	ø165 mm



MINI CASSERUOLA

CODICE	DIMENSIONI
CW1502825	255*230 h105 mm, 25cl
CW1502821	215*195 h105 mm, 21cl
CW1502818	185*170 h105 mm, 18cl



COPPETTA

CODICE	DIMENSIONI
CW1601008	ø90 h43 mm
CW1601010	ø100 h49 mm
CW1601013	ø125 h56 mm



INSALATIERA

CODICE	DIMENSIONI
CW1603013	ø130 h40 mm
CW1603016	ø160 h56 mm
CW1604019	ø190 h70 mm
CW1604023	ø230 h83 mm



TAZZA IMPILABILE

CODICE	DIMENSIONI
CW1406009	8 cl
CW1415112	ø120 mm
CW1406020	20 cl
CW1415115	ø150 mm



TAZZA AK

CODICE	DIMENSIONI
CW1407111	11 cl
CW1415412	ø115 mm
CW1407124	24 cl
CW1415416	ø155 mm



CAFFETTIERA

CODICE	DIMENSIONI
CW1703080	80cl
CW1703080L	ricambio coperchio
CW1703038	38cl
CW1703038L	ricambio coperchio



TEIERA

CODICE	DIMENSIONI
CW1702075	75cl
CW1702075L	ricambio coperchio
CW1702045	45cl
CW1702045L	ricambio coperchio



CREMIERA

CODICE	DIMENSIONI
CW1801022	22cl
CW1801009	9cl
CW1801005	5cl



MUG CONE

CODICE	DIMENSIONI
CW2002029	ø79 h95 mm, 28cl
CW1416115	ø150 mm



MUG STRAIGHT

CODICE	DIMENSIONI
CW2001428	ø78 h89 mm, 28cl
CW2001442	ø85 h113 mm, 42cl



MUG TANKARD

CODICE	DIMENSIONI
CW2002636	ø90 h103 mm, 38cl



PIATTO PIANO RIM

CODICE	DIMENSIONI
CW1704040	85*215 h95 mm, 40cl
CW1704040U	215*155 mm
CW1704012	145*60 h60 mm, 12cl
CW1704012U	160*115 mm



PIATTINO BASSO

CODICE	DIMENSIONI
CW1808014	140*90 mm
LG6072008-WH	80*80 mm



SPARGISALE/PEPE C/PIATTINO

CODICE	DIMENSIONI
CW1706008S	ø47 h78 mm, sale
CW1706008P	ø47 h78 mm, pepe
CW1706108U	60*118 mm



SPARGISALE/PEPE WESTERN

CODICE	DIMENSIONI
CW1706006S	ø43 h57 mm, sale
CW1706006P	ø43 h57 mm, pepe
CW1706108U	60*118 mm



CUCCHIAIO CINESE

CODICE	DIMENSIONI
CW1802113	130*45 mm



PORTA UOVO

CODICE	DIMENSIONI
CW1807006	ø60 h57 mm



PORTABUSTINE

CODICE	DIMENSIONI
CW1707010	95*70 h55 mm



PORTA STUZZICADENTI

CODICE	DIMENSIONI
CW1804005	ø35*49 mm



ZUCCHERIERA/PORTA MARMELLATA

CODICE	DIMENSIONI
CW1707124S	ø90 h85 mm, zucc.
CW1707124M	ø90 h85 mm, marm.
CW1707124U	217*123 mm



MINI PENTOLINO

CODICE	DIMENSIONI
CW2601107	105*65 h26mm, 30 ml



MINI TEGAMINO QUADR.

CODICE	DIMENSIONI
CW2601210	95*70 h36mm, 90 ml



MINI VASCELLO

CODICE	DIMENSIONI
CW2603011	115*65 h39mm, 70 ml



MINI BOWL QUADRATA

CODICE	DIMENSIONI
LG6071007-WH	70*70 h36mm, 55 ml



MINI BOWL MONOPORZIONE

CODICE	DIMENSIONI
LG6075006-WH	95*95 h70mm, 20 ml



PIATTINO QUADRATO

CODICE	DIMENSIONI
LG6072008-WH	80*80h24 mm, 50 ml



PICKLE DISH

CODICE	DIMENSIONI
LG6074010-WH	95*90 h37mm, 70 ml



MINI BOWL MONOPORZIONE

CODICE	DIMENSIONI
LG6076007-WH	80*65 h60mm, 50 ml

A garanzia di un prodotto di elevata qualità le linee in New Bone sono prodotte secondo standard qualitativi rigidissimi. Luzerne è certificata ISO 9001. Il procedimento di produzione prevede una cottura del biscotto a bassa temperatura (circa 800°C), la smaltatura ad immersione e la seconda cottura ad alta temperatura (circa 1.400°C). Tutto ciò al fine di conferire alle superfici una maggiore resistenza alle abrasioni.



ISPIRATA DALLA NATURA

Un design che è allo stesso tempo contemporaneo e fortemente autentico, ispirato alla natura.

INNOVAZIONE ATTRAVERSO MATERIALI

Un padronanza tecnica perfetta del materiale e la capacità di riprodurre le striature legno, anche sul lato inferiore del piatto.

FINITURE

3 finiture fatte a mano per garantire che ogni pezzo sia un oggetto unico nel suo genere:

- Avorio: argilla bianca e smalto color crema, per un aspetto sobrio, leggero e stilizzato;
- Liquirizia: argilla nera e smalto nero, un sottile gioco di lucido e opaco;
- Pepe: argilla nera e smalto grigio per creare giochi di contrasto.



P. PIANO ARBORESCENCE AVORIO

CODICE	DIMENSIONI
RV648362	ø160 mm
RV648353	ø215 mm



P. PIANO ARBORESCENCE AVORIO

CODICE	DIMENSIONI
RV648342	ø260 mm
RV648379	ø280 mm
RV648324	ø310 mm



COPPETTA ARBORESCENCE AVORIO

CODICE	DIMENSIONI
RV648390	ø150 h56 mm



P. FONDO ARBORESCENCE AVORIO

CODICE	DIMENSIONI
RV648297	ø190 h65 mm
RV648288	ø242 h57 mm



P. RETT. ARBORESCENCE AVORIO

CODICE	DIMENSIONI
RV648307	320x230 mm



BOWL ARBORESCENCE AVORIO

CODICE	DIMENSIONI
RV648926	ø120 h65 mm
RV648419	ø152 h85 mm



COPPETTA ARBORESCENCE AVORIO

CODICE	DIMENSIONI
RV648398	ø70 h22 mm



COPPA ARBORESCENCE AVORIO

CODICE	DIMENSIONI
RV648941	ø140 h32 mm



PIATTO PIANO LIQUIRIZIA

CODICE	DIMENSIONI
RV648364	ø160 mm
RV648474	ø215 mm



PIATTO PIANO LIQUIRIZIA

CODICE	DIMENSIONI
RV648344	ø260 mm
RV648380	ø280 mm
RV648325	ø310 mm



COPPETTA LIQUIRIZIA

CODICE	DIMENSIONI
RV648391	ø150 h56 mm



PIATTO FONDO LIQUIRIZIA

CODICE	DIMENSIONI
RV648298	ø190 h65 mm
RV648289	ø242 h57 mm



PIATTO RETTANG. LIQUIRIZIA

CODICE	DIMENSIONI
RV648308	320x230 mm



BOWL LIQUIRIZIA

CODICE	DIMENSIONI
RV648927	ø120 h65 mm
RV648420	ø152 h85 mm



COPPETTA LIQUIRIZIA

CODICE	DIMENSIONI
RV648399	ø70 h22 mm



COPPA LIQUIRIZIA

CODICE	DIMENSIONI
RV648942	ø140 h32 mm





P PIANO ARBORESCENCE PEPE

CODICE	DIMENSIONI
RV648365	ø160 mm
RV648475	ø215 mm



P PIANO ARBORESCENCE PEPE

CODICE	DIMENSIONI
RV648345	ø260 mm
RV648381	ø280 mm
RV648326	ø310 mm



COPPETTA ARBORESCENCE PEPE

CODICE	DIMENSIONI
RV648392	ø150 h56 mm



P. FONDO ARBORESCENCE PEPE

CODICE	DIMENSIONI
RV648299	ø190 h65 mm
RV648290	ø242 h57 mm



P. RETT. ARBORESCENCE PEPE

CODICE	DIMENSIONI
RV648309	320x230 mm



BOWL ARBORESCENCE PEPE

CODICE	DIMENSIONI
RV648928	ø120 h65 mm
RV648421	ø152 h85 mm



COPPETTA ARBORESCENCE PEPE

CODICE	DIMENSIONI
RV648400	ø70 h22 mm



COPPA ARBORESCENCE PEPE

CODICE	DIMENSIONI
RV648943	ø140 h32 mm





P. PIANO EQUINOXE

CODICE	DIMENSIONI
RV649503	ø310 mm, blu
RV649502	ø310 mm, nero ghisa
RV649501	ø310 mm, pepe



P. PIANO EQUINOXE

CODICE	DIMENSIONI
RV649500	ø280 mm, blu
RV649499	ø280 mm, nero ghisa
RV649497	ø280 mm, pepe



P. DESSERT EQUINOXE

CODICE	DIMENSIONI
RV649496	ø210 mm, blu
RV649495	ø210 mm, nero ghisa
RV649494	ø210 mm, pepe



P. PANE EQUINOXE

CODICE	DIMENSIONI
RV649493	ø160 mm, blu
RV649492	ø160 mm, nero ghisa
RV649491	ø160 mm, pepe



FONDINA EQUINOXE

CODICE	DIMENSIONI
RV649506	ø240 mm, blu
RV649505	ø240 mm, nero ghisa
RV649504	ø240 mm, pepe



COPPETTA EQUINOXE

CODICE	DIMENSIONI
RV649509	ø140 h25 mm, blu
RV649508	ø140 h25 mm, nero
RV649507	ø140 h25 mm, pepe



P. OVALE EQUINOXE

CODICE	DIMENSIONI
RV649556	340*220h38 mm, blu
RV649554	340*220h38 mm, nero
RV649555	340*220h38 mm, pepe



P. RETT. EQUINOXE

CODICE	DIMENSIONI
RV649568	325*150 mm, blu
RV649566	325*150 mm, nero
RV649567	325*150 mm, pepe

Il sole e la luna giocano con la terra, le loro forze danno vita alle maree e permettono l'avvio delle stagioni.

L'istante che segna il passaggio dall'inverno alla primavera o dall'estate all'autunno annuncia nuovi raccolti e risveglia la creatività dello chef alla ricerca di un prodotto di impatto. E in questa gamma trova il colore, armonioso, dolce e luminoso.

Guida la mano dello chef alla ricerca dell'armonia perfetta.



SET DIM SUM EQUINOXE

CODICE	DIMENSIONI
RV649524	ø220 h130 mm, blu
RV649522	ø220 h130 mm, nero
RV649523	ø220 h130 mm, pepe



Al centro del suo approccio creativo, REVOL non ha mai smesso di innovare e spingere l'evoluzione dei suoi concetti culinari e artistici. REVOLUTION 2 nasce da 5 anni di osservazione, esperienza e ricerca, per sviluppare una versione rinnovata del nostro concetto di buffet a induzione. REVOLUTION 2 ha uno stile più moderno, indossando nuovi colori e nuove forme, con capacità tecniche ancora più elevate.

REGOLAZIONE DELLA TEMPERATURA

UNA BASE PERFETTAMENTE PIATTA

Revolution 2 è stato progettato con una base perfettamente piana permettendo alla cocotte di mantenere il contatto diretto con il sistema di induzione, o con le zone calde e fredde del vostro buffet. Questo design offre maggiore affidabilità d'uso, qualunque sia il vostro sistema di induzione.

MANTIENE I VOSTRI BUFFET ALLA GIUSTA TEMPERATURA

Una ceramica innovativa e performante pensata per induzione e prodotti Sterno, al fine di mantenere il vostro buffet alla giusta temperatura.

LEGGERE E IMPILABILI

Due volte più leggere della ghisa, le cocotte REVOLUTION 2 hanno anche il vantaggio di non arrugginire e di essere perfettamente impilabili.



MANTENIMENTO DELLA TEMPERATURA



COCOTTE TONDA ALTA

UTILIZZABILI CON:
PIASTRE A INDUZIONE
PIASTRA ELETTRICA
FORNO TRADIZIONALE
FORNO A MICROONDE

CODICE	DIMENSIONI
RV649854	ø260 mm, 3,4 L
RV649817	ø220 mm, 2,4 L



COCOTTE TONDA ALTA

UTILIZZABILI CON:
PIASTRE A INDUZIONE
PIASTRA ELETTRICA
FORNO TRADIZIONALE
FORNO A MICROONDE

CODICE	DIMENSIONI
RV649803	ø190 mm, 1,5 L
RV649835	ø160 mm, 0,8 L



COCOTTE TONDA BASSA

UTILIZZABILI CON:
PIASTRE A INDUZIONE
PIASTRA ELETTRICA
FORNO TRADIZIONALE
FORNO A MICROONDE

CODICE	DIMENSIONI
RV649862	ø280 mm, 3,6 L



PIROFILA RETTANGOLARE

UTILIZZABILI CON:
PIASTRE A INDUZIONE
PIASTRA ELETTRICA
FORNO TRADIZIONALE
FORNO A MICROONDE

CODICE	DIMENSIONI
RV645055	305*215 mm, 2,6 L



SERVIZIO AL TAVOLO



COCOTTE TONDA ALTA

- UTILIZZABILI CON:
- FORNO TRADIZIONALE
 - FORNO A MICROONDE

CODICE	DIMENSIONI
RV649804	ø190 mm, 1.5 L
RV649826	ø160 mm, 0.8 L



COCOTTE TONDA ALTA

- UTILIZZABILI CON:
- FORNO TRADIZIONALE
 - FORNO A MICROONDE

CODICE	DIMENSIONI
RV649842	ø130 mm, 0.5 L
RV649548	ø100 mm, 0.2 L



TEGAME C/COP.

CODICE	DIMENSIONI
RV649890	ø220 mm, 0.8L
RV649892	ø220 mm, solo base





225 anni di lavoro, di passione, di creazioni e di investimenti. 225 anni di innovazioni, di riflessioni e di condivisione. In questi anni Revol, radicata nella sua terra natale continua a tramandare le qualità di un prodotto unico e formidabile. Tutte queste caratteristiche unite ad un profondo know how fanno di Revol un'azienda unica e rara nel settore. In un momento in cui l'offerta è standardizzata, Revol offre agli chef un mondo di soluzioni uniche, creative e innovative che valorizzano il loro lavoro.






VASSOIO LEGNO BASALT
PER VASS. RETT. BASALT 300*160 MM

CODICE	DIMENSIONI
RV641792	340*195 sp. 15 mm



PIATTO TONDO BASALT
EFFETTO ARDESIA NERA

CODICE	DIMENSIONI
RV646193	ø260 mm
RV646195	ø200 mm



VASSOIO RETT. BASALT
EFFETTO ARDESIA

CODICE	DIMENSIONI
RV645215	400*250 h7 mm
RV640605	300*160 h7 mm
RV641004	250*250 h7 mm



CIOTOLA TONDO BASALT
EFFETTO ARDESIA NERA

CODICE	DIMENSIONI
RV643599	ø75 h45 mm, 8cl
RV642035	ø100 h60 mm, 25cl



VASSOIO RETT. BASALT
EFFETTO ARDESIA BIANCA (LISCIO)

CODICE	DIMENSIONI
RV645059	308*205 sp. 7 mm
RV646120	300*160 sp. 7 mm



CESTINO FRITTO IN ACCIAIO

CODICE	DIMENSIONI
S1993	90*100 h70/143 mm
S1994	135*105 h90/175 mm



CESTINO FRITTO IN ACCIAIO

CODICE	DIMENSIONI
S1991	ø80 h82/110 mm
S1992	ø90 h90/180 mm



CESTINO FRITTO IN ACCIAIO

CODICE	DIMENSIONI
S1995	100*210 h41/74 mm



SACC. PATATINE NERO OPACO

CODICE	DIMENSIONI
RV648812	120*110 h70 mm



SACC. PATATINE BIANCO LUCIDO

CODICE	DIMENSIONI
RV638758	120*110 h70 mm





REVOL IN'BLACK la porcellana nera ad alta resistenza.

REVOL IN'BLACK è un'innovazione REVOL.

Una pasta ceramica ad alta resistenza tinta in massa. Dopo una prima cottura a 1380 gradi la mazza si colora di nero e acquisisce tutte le caratteristiche tecniche della porcellana Revol. Grazie a questo processo Revol ha creato BASALT, del tutto simile all'ardesia ma con una resistenza tipica di un piatto di porcellana.



PIATTO TONDO BISTRO
EFFETTO SATINATO/LUCIDO

CODICE	DIMENSIONI
RV642197	ø280 mm



PIATTO TONDO BISTRO
PORCELLANA BIANCA

CODICE	DIMENSIONI
RV642196	ø280 mm



VASSOIO RETT. BISTRO
EFFETTO SATINATO/LUCIDO

CODICE	DIMENSIONI
RV642199	300*120 mm



VASS. BAGUETTE SOLID
PORCELLANA EFFETTO SATINATO

CODICE	DIMENSIONI
RV645765	85*50 h20 mm
RV645768	150*50 h20 mm
RV645866	273*50 h20 mm



BURRIERA REVERSIBILE SOLID
PORCELLANA EFFETTO SATINATO

CODICE	DIMENSIONI
RV645825	105*75 h35 mm, 10cl



PIATTO SPHERE SOLID
EFFETTO SATINATO/INT. LUCIDO

CODICE	DIMENSIONI
RV645673	ø300 h50 mm



MINI SFERA
EFFETTO SATINATO/INT. LUCIDO

CODICE	DIMENSIONI
RV645843	ø75 h53 mm, 4cl - bianco
RV645844	ø75 h53 mm, 4cl - rosso
RV645845	ø75 h53 mm, 4cl - nero



MINI TUBO
EFFETTO SATINATO/INT. LUCIDO

CODICE	DIMENSIONI
RV646428	ø50 h70 mm, 5cl - bianco
RV646429	ø50 h70 mm, 5cl - rosso
RV646430	ø50 h70 mm, 5cl - nero



MINI BARATTOLO
EFFETTO SATINATO/INT. LUCIDO

CODICE	DIMENSIONI
RV646421	ø80 h60mm, 15cl - bianco
RV646422	ø80 h60mm, 15cl - rosso
RV646423	ø80 h60mm, 15cl - nero



BOTTIGLIA INDIVIDUALE
VETRO

CODICE	DIMENSIONI
RV647763	ø60 h136 mm, 19cl
RV647766	ø57 h74 mm, 10cl



REVOL BASALT

sembra una pietra ma ha la resistenza di un piatto in porcellana. Unico e e inconfondibile Basalt di Revol dona un tocco attuale e moderno alle vostre presentazioni. Prodotti resistenti e performanti saranno vostri alleati in cucina per presentare al meglio le vostre creazioni



MINI BOL BELLE CUISINE
PORCELLANA BIANCA/EFF. GHISA

CODICE	DIMENSIONI
RV636915	ø75 h37mm, bianca
RV647569	ø75 h37mm, nera



MONO CASSERUOLA TONDA
EFF. ARD./LUCIDO O PORC. BIANCA

CODICE	DIMENSIONI
RV644831	ø150 h50mm, 50cl, nera
RV618412	ø120 h50mm, 29cl, bianca



MONO WOK
EFFETTO GHISA

CODICE	DIMENSIONI
RV644754	ø200 h70 mm, 100cl



MONO PIROFILA/CASSER.
EFFETTO GHISA

CODICE	DIMENSIONI
RV642065	190*125 h50 mm, 70cl
RV642970	130*130 h41mm, 35cl
RV642075	70*70 h35mm, 8 cl



MINI-PENTOLA
EFF. GHISA NERA, SMALT. BIANCO O
SMATO ROSSO/NERO SATINATO

CODICE	DIMENSIONI
RV644676	ø58 h60 mm, 5cl, nera
RV000940	ø58 h60 mm, 5cl, bianca
RV635334	ø58 h60 mm, 5cl, rossa



CARTOCCIO
EFFETTO ARDESIA/LUCIDO

CODICE	DIMENSIONI
RV643630	ø90 h105 mm, 12cl



MINI-POT IMPULSE
PORCELLANA BIANCA/EFF. ARDESIA

CODICE	DIMENSIONI
RV638991	70*60h55 mm - 5cl, bianco
RV638872	85*70h65 mm - 8cl, bianco
RV638939	85*70h65 mm - 8cl, nero
RV639199	105*85h80 mm - 15cl, bianco



POT IMPULSE
PORCELLANA BIANCA

CODICE	DIMENSIONI
RV639202	120*100h90 mm, 25cl
RV639210	140*120h100 mm, 45cl



VASSOIO LEGNO BASALT
RV641661 PER P. BISTEC. 330*240MM
RV641792 PER V. BASALT 300*160MM
RV645198 PER V. BASALT 400*250MM

CODICE	DIMENSIONI
RV641661	375*280 sp.20 mm
RV641792	340*195 sp.15 mm
RV645198	460*300 sp.17 mm



PIATTO BISTECCA BASALT
EFF. ARDESIA, C/PORTA SALS. Ø55MM

CODICE	DIMENSIONI
RV640614	330*240 h10 mm



VASSOIO RETT. BASALT
EFFETTO ARDESIA

CODICE	DIMENSIONI
RV645215	400*250 h7 mm
RV640605	300*160 h7 mm
RV641004	250*250 h7 mm



P. BISTECCA BASALT TONDO
EFFETTO ARDESIA

CODICE	DIMENSIONI
RV647911	ø300 h10 mm



VASSOIETTO BASALT
EFFETTO ARDESIA

CODICE	DIMENSIONI
RV643602	115*80 h10 mm



VASSOIETTO BASALT
EFF. ARDESIA, C/PORTA SALS. Ø40MM

CODICE	DIMENSIONI
RV640701	140*80 h7 mm



ORIGINALITA'

immaginate, assemblate, impilate e valorizzate le vostre preparazioni per la tavola e il buffet.

MODULARITA'

le ciotole, le terrine e i piatti sono modulari e combinabili tra di loro.

PIACERE

lasciate spazio alla vostra fantasia, osate, inventate e create per i vostri ospiti.



VASSOIO RETT. DUOS 3
PORCELLANA BIANCA

CODICE	DIMENSIONI
RV640036	230*170 h15 mm

VASSOIO RETT. DUOS 4
PORCELLANA BIANCA

CODICE	DIMENSIONI
RV640040	300*170 h15 mm

RAVIERA DUOS 4 ALTA
PORCELLANA BIANCA

CODICE	DIMENSIONI
RV640094	130*130 h67mm, 60cl

RAVIERA DUOS 2
PORCELLANA BIANCA

CODICE	DIMENSIONI
RV640013	130*65 h35 mm, 10cl

CIOTOLA DUOS ALTA
PORCELLANA BIANCA

CODICE	DIMENSIONI
RV640024	ø65 h67 mm, 13cl

CIOTOLA DUOS BASSA
PORCELLANA BIANCA

CODICE	DIMENSIONI
RV640046	ø65 h35 mm, 6cl



PIATTO FONDO QUADRO
EFFETTO GHISA

CODICE	DIMENSIONI
RV647672	204*202 h50 mm



P. FONDO RETT. BIANCO

CODICE	DIMENSIONI
RV647914	190*130 h35 mm



PIATTO PIANO QUADRO
EFFETTO GHISA

CODICE	DIMENSIONI
RV647932	260*260 h29 mm



PIATTO FONDO RETT.
EFFETTO GHISA

CODICE	DIMENSIONI
RV648010	207*144 h48 mm, 45cl



VASSOIO PIANO RETT.
EFFETTO GHISA

CODICE	DIMENSIONI
RV646321	360*210 h29 mm



VASSOIO PIANO RETT.
EFFETTO GHISA

CODICE	DIMENSIONI
RV646319	360*150 h29 mm



VASSOIO PIANO RETT.
EFFETTO GHISA

CODICE	DIMENSIONI
RV647934	240*125 h29 mm

Una gamma completa di piatti dalle linee sobrie con bordi leggermente rialzati per contenere pietanze e salse. Realizzati in porcellana super resistente effetto nero opaco ghisa.



Pillivuyt è uno dei più antichi e prestigiosi marchi di porcellana francese, con un sito produttivo posto nel cuore di Berry da quasi 200 anni.

I prodotti si caratterizzano per una fabbricazione e una qualità 100% francese che, nel corso degli anni, si sono mantenute con le tradizioni centenarie che le contraddistinguono e con le quali vengono plasmati gli stessi articoli, come ad esempio la realizzazione fatta a mano di pezzi unici.



P. FONDO PATTERN SU FALDA

CODICE	DIMENSIONI
201823BL1	ø230 mm



P. PIANO PATTERN CENTRALE

CODICE	DIMENSIONI
211822BL1	ø215 mm
211828BL1	ø270 mm



P. PIANO PATTERN SU FALDA

CODICE	DIMENSIONI
211817BL1	ø170 mm



TERRINA BASSA

CODICE	DIMENSIONI
261815BL1	ø90 h40 mm



TERRINA ALTA

CODICE	DIMENSIONI
261821BL1	ø90 h60 mm



TAZZA MOKA C/PIATTINO

CODICE	DIMENSIONI
111807BL1	9 cl
121811BL1	ø115 mm



TAZZA THE C/PIATTINO

CODICE	DIMENSIONI
111818BL1	18 cl
121818BL1	ø155 mm



MUG

CODICE	DIMENSIONI
511830BL1	30 cl



BRICCHETTO DESSERT CON COPERCHIO

CODICE	DIMENSIONI
361820BX1	ø72 h105 mm





GRAND CHEF



P. PIANO GRAND CHEF
DIAMETRO INTERNO 80 MM

CODICE	DIMENSIONI
216111BL	ø320 mm




P. PIANO GRAND CHEF
DIAMETRO INTERNO 150 MM

CODICE	DIMENSIONI
216101BL	ø320 mm



PIATTO PIANO JAZZ

CODICE	DIMENSIONI
216110BL	ø308 mm



PIATTO GALET NERO

CODICE	DIMENSIONI
210522NO	ø220 mm



P. GALET BIANCO LUCIDO

CODICE	DIMENSIONI
210522BL	ø220 mm



P. GALET BIANCO SATINATO

CODICE	DIMENSIONI
210522BM	ø220 mm





P. PIANO TECK BIANCO

CODICE	DIMENSIONI
213016BL1	ø165 mm
213021BL1	ø210 mm
213026BL1	ø265 mm
213028BL1	ø280 mm



FONDINA TECK BIANCO

CODICE	DIMENSIONI
203026BL1	ø260 mm



P. PIANO TECK AZZURRO

CODICE	DIMENSIONI
213016BR1	ø165 mm
213021BR1	ø210 mm
213026BR1	ø265 mm
213028BR1	ø280 mm



FONDINA TECK AZZURRO

CODICE	DIMENSIONI
203026BR1	ø260 mm



P. PIANO TECK BRONZO

CODICE	DIMENSIONI
213016JP1	ø165 mm
213021JP1	ø210 mm
213026JP1	ø265 mm
213028JP1	ø280 mm



FONDINA TECK BRONZO

CODICE	DIMENSIONI
203026JP1	ø260 mm



P. PIANO TECK GRIGIO SCURO

CODICE	DIMENSIONI
213016RA1	ø165 mm
213021RA1	ø210 mm
213026RA1	ø265 mm
213028RA1	ø280 mm



FONDINA TECK GRIGIO SCURO

CODICE	DIMENSIONI
203026RA1	ø260 mm

Realizzata in Pillenium, impasto brevettato da Pillivuyt, azienda storica di porcellana francese. Un prodotto estremamente resistente e performante.





Grazie ad un innovativo processo di lavorazione Zenix® combina un materiale estremamente resistente con un concetto di design che rende i piatti di queste linee pratici quando belli.



Resistene ai graffi

Zenix® ha una superficie rinforzata perfettamente liscia e non porosa. I coltelli passano sulla superficie senza lasciare tracce. I piatti in Zenix® si mantengono perfetti giorno dopo giorno, lavaggio dopo lavaggio, per 2.000 cicli di lavaggio industriale.



Altamente resistente

Zenix® è 3 volte più resistente agli urti della porcellana.



Finitura perfetta

La natura omogenea di Zenix® offre stoviglie che restano perfette nel tempo.



PIATTO PIANO INTENSITY

CODICE	DIMENSIONI
G4395	ø310 mm
G4398	ø275 mm
G4391	ø210 mm
G4394	ø160 mm



PIATTO PASTA INTENSITY

CODICE	DIMENSIONI
G4399	ø290 mm



PIATTO RISOTTO INTENSITY

CODICE	DIMENSIONI
G9822	ø290 mm



P. BISTECCA INTENSITY

CODICE	DIMENSIONI
G9144	300*260 mm



CIOTOLA INTENSITY

CODICE	DIMENSIONI
H4481	ø160 h46 mm

Intensity, Tendency e Season's Bar: cinque linee realizzate in ZENIX, materiale innovativo e straordinario. Il nuovo il mix di materie prime, il nuovo il metodo di stampaggio e le nuove le tecnologie applicate donano a questi piatti caratteristiche uniche di resistenza ai colpi ed ai graffi. Qualità come trasparenza e luminosità assicurano un'eleganza raffinata, pari ai piatti in bone china. I piatti in Zenix possono essere abbinati agli accessori New Bone China.

TENDENCY



PIATTO PIANO TENDENCY

CODICE	DIMENSIONI
G4375	ø315 mm
G2277	ø270 mm
G4379	ø220 mm



P. PANE OVALE TENDENCY

CODICE	DIMENSIONI
G4372	170*150 mm



PIATTO PASTA TENDENCY

CODICE	DIMENSIONI
G9196	ø280 mm
G4765	ø230 mm



INSAL. SEASON'S BAR

CODICE	DIMENSIONI
H4445	ø275 h133 mm, 2.5 L
H4444	ø240 h118 mm, 2 L
H3427	ø200 h99 mm, 1 L
H3428	ø170 h83 mm, 0.7 L



COPPA MACEDONIA

CODICE	DIMENSIONI
G4377	ø160 mm

SLATE

Placche in porcellana effetto ardesia resistenti a urti e graffi. L'immagine e la naturalezza della pietra uniti alla funzionalità e comodità della porcellana.



PIATTO QUADRO SLATE

CODICE	DIMENSIONI
HW4207018-H	180*180 mm
HW4207026-H	260*260 mm



VASS. RETTANGOLARE SLATE CON SCASSO TONDO

CODICE	DIMENSIONI
HW4207233-H	330*240 mm

SIGNATURE SLATE



PIATTO SIGNATURE SLATE


CODICE	DIMENSIONI
HW4207026	260*260 mm
HW4207018	180*180 mm



P. RETT. SIGNATURE SLATE

CODICE	DIMENSIONI
HW4207233	330*240 mm

ARDESIA



VASS. QUADRATO ARDESIA TAGLIO DRITTO

CODICE	DIMENSIONI
VVARD31	310*310 mm
VVARD2020	200*200 mm



VASS. QUADRATO ARDESIA TAGLIO NATURALE

CODICE	DIMENSIONI
VVARD31-NAT	310*310 mm
VVARD2020-NAT	200*200 mm



VASS. RETTANG. ARDESIA TAGLIO DRITTO

CODICE	DIMENSIONI
VVARD2013	200*130 mm
VVARD3013	300*130 mm
VVARD3020	300*200 mm
VVARD4129	410*290 mm



VASS. RETTANG. ARDESIA TAGLIO NATURALE

CODICE	DIMENSIONI
VVARD2013-NAT	200*130 mm
VVARD3013-NAT	300*130 mm
VVARD3020-NAT	300*200 mm
VVARD4129-NAT	410*290 mm



VASS. ARDESIA C/MANIGLIE

CODICE	DIMENSIONI
S1318	400*300 mm, 1 pz

Ardesia naturale idonea al contatto alimentare è indicata per la presentazione dei cibi freddi. Disponibili nelle versioni a taglio dritto o taglio naturale

TAGLIO DRITTO



TAGLIO NATURALE





PIATTO PIZZA WHITE

CODICE	DIMENSIONI
ST-CW-0614	ø310 mm



PIATTO PIZZA BROWN

CODICE	DIMENSIONI
ST-CB-0614	ø310 mm




PIATTO PIZZA NEW BONE

CODICE	DIMENSIONI
CW1103033	ø325 mm



PIATTO PIZZA ZENIX

CODICE	DIMENSIONI
H3079	ø320 mm



PIATTO PIZZA LUX

CODICE	DIMENSIONI
MO72998	ø330 mm



PIATTO PIZZA ECO

CODICE	DIMENSIONI
MO21999	ø310 mm
MO32107	ø330 mm



TAZZA ESPR. SMOOS 2.0

CODICE DIMENSIONI

207766 7 cl

161025 ø150 mm



TAZZA CAFFÉ SMOOS 2.0

CODICE DIMENSIONI

208948 11 cl

161025 ø150 mm



TAZZA THÉ SMOOS 2.0

CODICE DIMENSIONI

207767 20 cl

161028 ø180 mm



T. COLAZ. SMOOS 2.0

CODICE DIMENSIONI

207768 48 cl

161034 ø210 mm



MUG 30CL SMOOS 2.0

CODICE DIMENSIONI

209189 30 cl



MUG 50CL SMOOS 2.0

CODICE DIMENSIONI

207765 50 cl



TAZZE GUARDA C/PIATT.

CODICE DIMENSIONI

MS0000004 7 cl

MS0000005 20 cl



TAZZE MINHO C/PIATT.

CODICE DIMENSIONI

MS0000009 9 cl

MS0000010 20 cl



TAZZE LUNA C/PIATTINO

CODICE DIMENSIONI

ME8850687 7 cl

ME8850688 17 cl

ME8850689 25 cl



TAZZE HIGH C/PIATTINO

CODICE DIMENSIONI

ME8850685 7 cl

ME8850686 18 cl

ME8850997 30 cl



TAZZE DUOS DOPPIA PAR.

CODICE	DIMENSIONI
MO92543	ø70 h80 mm, 12 cl
MO92544	ø86 h113 mm, 29.5 cl



TAZZA CAPP. DUOS D.P.

CODICE	DIMENSIONI
MO92542	ø118 h80 mm, 38 cl



TAZZE CHICCA

CODICE	DIMENSIONI
CHICCA7	ø64 h57 mm, 7.5 cl
CHICCAPM	ø115 mm
CHICCA18	ø82 h74 mm, 18 cl
CHICCAPT	ø150 mm



TAZZE BASIC C/PIATT.

CODICE	DIMENSIONI
BASIC7	ø65 h52 mm, 7 cl
BASIC18	ø90 h64 mm, 18.5 cl



TAZZE KENYA

CODICE	DIMENSIONI
KENYA6	ø56 h56 mm, 6.5 cl
KENYAPM6	ø110 mm



TAZZE KENYA

CODICE	DIMENSIONI
KENYA24	ø87 h78 mm, 24.5 cl
KENYAPT	ø150 mm



TAZZA CHERIE C/PIATT.

CODICE	DIMENSIONI
CHERIE7	ø120 h75 mm, 7.5 cl



MUG KENYA SLIM

CODICE	DIMENSIONI
KENYA32SLIM	ø72 h143 mm, 32 cl
KENYAPT	ø150 mm



MUG KENYA

CODICE	DIMENSIONI
KENYA32	ø114 h105 mm, 32 cl
KENYAPT	ø150 mm



BICCHIERINO CAFFÈ

CODICE	DIMENSIONI
CAFFEINO	ø60 h70 mm, 11 cl



TAZZA MAROC. OSLO

CODICE	DIMENSIONI
MO36943	10 cl



TAZZA MAROC. FUSION

CODICE	DIMENSIONI
FUSION11	ø65 h70 mm, 11 cl

ABBINA ANCHE:



TAZZA JUMBO

CODICE	DIMENSIONI
TO13219920	ø120 h90, 70 cl



POSACENERE IN VETRO

CODICE	DIMENSIONI
TOC1320	ø107mm

LUNCH IDEA



PIATTO PIANO QUADRATO

CODICE	DIMENSIONI
B1156	190*190 mm
B1157	240*240 mm



PIATTO PIANO QUADRATO

CODICE	DIMENSIONI
B1224	270*270 mm
B1277	310*310 mm



P. FONDO QUADRATO

CODICE	DIMENSIONI
B1225	200*200 mm




VASSOIO RETTANGOLARE

CODICE	DIMENSIONI
B2599	280*160 mm



VASSOIO RETTANGOLARE

CODICE	DIMENSIONI
B1892	200*130 mm



VASSOIO 4 SCOMPARTI

CODICE	DIMENSIONI
B4241	280*280 mm



CIOTOLA QUADRATA

CODICE	DIMENSIONI
B1226R	130*130 h45 mm
B1424V	160*160 h60 mm



INSALATIERA QUADRATA

CODICE	DIMENSIONI
B1275	200*200 h90 mm



VASSOIO KAYUKO

CODICE	DIMENSIONI
B2488	300*130 mm
B2487	355*155 mm



VASSOIO HYATT

CODICE	DIMENSIONI
B3330V	235*140 mm
B3331V	200*110 mm



VASSOIO HYATT

CODICE	DIMENSIONI
B3328V	310*210 mm
B3329V	280*150 mm



PIATTO TRATTORIA

CODICE	DIMENSIONI
B4123	ø300 h80 mm
B4124	ø245 h80 mm
B4125	ø180 h80 mm



PIATTO PIANO LONDON

CODICE	DIMENSIONI
--------	------------

CH5275320	ø235 mm
-----------	---------



PIATTO PIANO LONDON

CODICE	DIMENSIONI
--------	------------

CH5275322	ø210 mm
-----------	---------



PIATTO FONDO LONDON

CODICE	DIMENSIONI
--------	------------

CH5275321	ø220 mm
-----------	---------



PIATTO OVALE LONDON

CODICE	DIMENSIONI
--------	------------

CH5275323	240*145 mm
-----------	------------

CH5275324	270*165 mm
-----------	------------

CH5275325	320*190 mm
-----------	------------

CH5275326	360*215 mm
-----------	------------



CIOTOLA LONDON

CODICE	DIMENSIONI
--------	------------

CH5275327	ø90 mm
-----------	--------

CH5275328	ø110 mm
-----------	---------



INSALATIERA LONDON

CODICE	DIMENSIONI
--------	------------

CH5275329	ø180 mm
-----------	---------

CH5275330	ø210 mm
-----------	---------

LAVENO



PIATTO PIANO LAVENO

CODICE	DIMENSIONI
--------	------------

CH5275301	ø235 mm
-----------	---------



PIATTO PIANO LAVENO

CODICE	DIMENSIONI
--------	------------

CH5275302	ø200 mm
-----------	---------



PIATTO FONDO LAVENO

CODICE	DIMENSIONI
--------	------------

CH5275302	ø235 mm
-----------	---------



PIATTO OVALE LAVENO

CODICE	DIMENSIONI
--------	------------

CH5275303	230*155 mm
-----------	------------

CH5275304	250*170 mm
-----------	------------

CH5275305	310*210 mm
-----------	------------

CH5275306	350*235 mm
-----------	------------



CIOTOLA LAVENO

CODICE	DIMENSIONI
--------	------------

CH5275307	ø130 mm
-----------	---------



CIOTOLA LAVENO

CODICE	DIMENSIONI
--------	------------

CH5275308	ø140 mm
-----------	---------

Porcellane da forno & Buffet

- 229 CREMONA
- 229 GASTRONORM
- 229 LISCIA
- 230 HOTEL & LIGHT
- 231 BUFFET NEW YORK



CREMONA



VASSOIO BUFFET BIANCO

CODICE	DIMENSIONI
MS1612100	1000*200 mm
MS1612550	550*200 mm



VASSOIO BUFFET NERO

CODICE	DIMENSIONI
MS1612105	1000*200 mm
MS1612555	550*200 mm



VASSOIO BUFFET BIANCO

CODICE	DIMENSIONI
MS1611400	400*350 mm
MS1611550	550*400 mm
MS1611650	650*400 mm



VASSOIO BUFFET NERO

CODICE	DIMENSIONI
MS1611405	400*350 mm
MS1611555	550*400 mm
MS1611655	650*400 mm



VASSOIO RETT. BIANCO

CODICE	DIMENSIONI
MS1611300	300*190 h20 mm
MS1611370	370*230 h20 mm



VASSOIO RETT. NERO

CODICE	DIMENSIONI
MS1611305	300*190 h20 mm
MS1611375	370*230 h20 mm



PIROFILA GASTRO ALTA

CODICE	DIMENSIONI
MP9610180	176*162h65mm, GN 1/6
MP9610260	265*162h65mm, GN 1/4
MP9610170	325*176h65mm, GN 1/3
MP9610320	325*265h65mm, GN 1/2
MP9610350	354*325h65mm, GN 2/3
MP9610160	530*162h65mm, GN 2/4
MP9610530	530*325h65mm, GN 1/1



PIROFILA GASTRO BASSA

CODICE	DIMENSIONI
MP9711320	325*265h20mm, GN 1/2
MP9711160	530*162h20mm, GN 2/4
MP9711530	530*325h20mm, GN 1/1



PIROFILA GN NERO OPACO

PORCELLANA EFFETTO GHISA NERA
CON FINITURA OPACA.
DISPONIBILE SOLO SU ORDINAZIONE.

CODICE	DIMENSIONI
RV647880	325*176h65mm, GN 1/3
RV647872	325*265h65mm, GN 1/2
RV647884	354*325h65mm, GN 2/3
RV647876	530*162h65mm, GN 2/4
RV647888	530*325h65mm, GN 1/1



PIROFILA GN TORTORA

DISPONIBILE SOLO SU ORDINAZIONE.

CODICE	DIMENSIONI
RV647879	325*176h65mm, GN 1/3
RV647871	325*265h65mm, GN 1/2
RV647883	354*325h65mm, GN 2/3
RV647875	530*162h65mm, GN 2/4
RV647887	530*325h65mm, GN 1/1

LISCIA



PIATTO SUSHI QUADRATO

CODICE	DIMENSIONI
ROSU14	145*145 mm
ROSU29	290*290 mm



PIATTO SUSHI RETT.

CODICE	DIMENSIONI
ROSU29R	290*145 mm



PIR. IMPILABILE LEGGERA

CODICE	DIMENSIONI
FF.025	250*150 h43 mm
FF.026	300*190 h50 mm
FF.027	360*220 h54 mm
FF.028	400*240 h57 mm



PIR. IMPILABILE LEGGERA

CODICE	DIMENSIONI
FF.030	380*245 h80 mm



PIROFILA OVALE

CODICE	DIMENSIONI
MP0100440	440*260 h60 mm



PIROFILA OVALE

CODICE	DIMENSIONI
MP0100390	390*235 h60 mm



PIROFILA OVALE

CODICE	DIMENSIONI
MP0100350	350*215 h60 mm



PIROFILA OVALE

CODICE	DIMENSIONI
MP0100310	310*190 h50 mm



PIROFILA RETTANGOLARE

CODICE	DIMENSIONI
MP0110400	400*265 h60 mm
MP0110360	360*245 h60 mm



PIROFILA QUADRATA

CODICE	DIMENSIONI
MP0110260	260*260 h60 mm



CIOTOLA

CODICE	DIMENSIONI
MP0107140	ø140 h50 mm
MP0107160	ø160 h70 mm
MP0107180	ø180 h80 mm



PIATTO GASTRONOMIA

CODICE	DIMENSIONI
PG/801/30	300*200 h35 mm
PG/801/40	400*200 h35 mm
PG/801/80	800*300 h35 mm



ARDESIA PORCELLANA GN PORCELLANA EFFETTO ARDESIA NERA CON FINITURA OPACA

CODICE	DIMENSIONI
MP1911329	325*265 mm, GN 1/2
MP1911359	350*320 mm, GN 2/3
MP1911169	530*160 mm, GN 2/4



ARDESIA PORCELLANA GN PORCELLANA EFFETTO ARDESIA BIANCA CON FINITURA OPACA

CODICE	DIMENSIONI
MP1911320	325*265 mm, GN 1/2
MP1911350	350*320 mm, GN 2/3
MP1911160	530*160 mm, GN 2/4



VASS. RETTANGOLARE

CODICE	DIMENSIONI
TT-F906	440*260 mm



VASS. RETTANGOLARE

CODICE	DIMENSIONI
TT-F903	457*280 mm



INSALATIERA CILINDRICA

CODICE	DIMENSIONI
TT-F955	ø250 h100 mm
TT-F954	ø170 h80 mm



INSALATIERA COUPE

CODICE	DIMENSIONI
TT-F895	ø345 mm



COPPA OBLIQUA

CODICE	DIMENSIONI
MP1135250	ø250 h140 mm
MP1135300	ø300 h160 mm
MP1135350	ø350 h200 mm



ALZATA TORTA

CODICE	DIMENSIONI
MP1199270	ø270 h100 mm
MP1199300	ø300 h100 mm

Cucinare e servire





CASSETTINA IN LEGNO
LEGNO SBIANCATO, VERNICE ALIM.

CODICE	DIMENSIONI
CSCFF30B	300*200 h60/90 mm
CSCFF22B	220*170 h60/90 mm



CASSETTINA IN LEGNO
LEGNO NATURALE, VERNICE ALIM.

CODICE	DIMENSIONI
CSCFF30T	300*200 h60/90 mm
CSCFF22T	220*170 h60/90 mm



CASSERUOLA ALTA M. SIN.
ALLUM. ANTIAD., MANICO OTTONE

CODICE	DIMENSIONI
PA16136-10	ø100 h60 mm



CASSERUOLA BASSA M. SIN.
ALLUM. ANTIAD., MANICO OTTONE

CODICE	DIMENSIONI
PA16138-10	ø100 h40 mm
PA16134-12	ø120 h40 mm



CASSERUOLA ALTA 2 MAN.
ALLUM. ANTIAD., MANICI OTTONE

CODICE	DIMENSIONI
PA16137-10	ø100 h60 mm



CASSERUOLA BASSA 2 M.
ALLUM. ANTIAD., MANICI OTTONE

CODICE	DIMENSIONI
PA16139-10	ø100 h40 mm
PA16135-12	ø120 h40 mm



PENTOLA BOMBATA C/COP.
TERRACOTTA SMALTATA ROSSA

CODICE	DIMENSIONI
PA-48401R18	ø180 h180 mm, 3.3 L
PA-48401R21	ø210 h220 mm, 4.5 L
PA-48401R24	ø240 h260 mm, 7.2 L



TEGAME ALTO C/COP.
TERRACOTTA SMALTATA ROSSA

CODICE	DIMENSIONI
PA-48403R24	ø240 h85 mm, 2.9 L
PA-48403R27	ø270 h85 mm, 3.7 L
PA-48403R30	ø300 h93 mm, 4.7 L



TEGAME UOVA
ADATTO A FORNO TRAD. E MICRO.

CODICE	DIMENSIONI
CH5275259	ø200 h20 mm



CREMA CATALANA
ADATTO A FORNO TRAD. E MICRO.

CODICE	DIMENSIONI
CH5275270	ø120 h27 mm
CH5275277	ø140 h30 mm



TEGAME TONDO

CODICE	DIMENSIONI
MP1130130	ø130 h40 mm
MP1130180	ø180 h50 mm



TEGAME OVALE

CODICE	DIMENSIONI
MP1100130	130*80 h40 mm
MP1100180	180*110 h50 mm



TEGAME RETTANGOLARE

CODICE	DIMENSIONI
MP1110130	130*80 h40 mm
MP1110180	180*110 h50 mm



CASSERUOLA TONDA

CODICE	DIMENSIONI
MP1131140	ø140 h55 mm, 26cl
MP1131160	ø160 h65 mm, 45cl



MINI-CASSER. BIANCA
PORCELLANA DA FORNO

CODICE	DIMENSIONI
FD1271A0000	ø130 mm
FD1271C0000	ø150 mm



MINI-CASSER. NERA
PORCELLANA DA FORNO

CODICE	DIMENSIONI
FD1271A0779	ø130 mm
FD1271C0779	ø150 mm



MINI-CASSER. ROSSA
PORCELLANA DA FORNO

CODICE	DIMENSIONI
FD1271A4746	ø130 mm
FD1271C4746	ø150 mm



CASSERUOLA ALTA NERA
GHISA SMALTATA

CODICE	DIMENSIONI
PA44201N16	ø160 mm, 1 L
PA44201N20	ø200 mm, 2.6 L
PA44201N24	ø240 mm, 4.5 L
PA44201N28	ø280 mm, 6.7 L



CASSERUOLA ALTA ROSSA
GHISA SMALTATA

CODICE	DIMENSIONI
PA44201R16	ø160 mm, 1 L
PA44201R20	ø200 mm, 2.6 L
PA44201R24	ø240 mm, 4.5 L
PA44201R28	ø280 mm, 6.7 L



MINI-CASSERUOLA NERA
GHISA SMALTATA

CODICE	DIMENSIONI
PA44201N12	ø120 mm, 0.55 L



MINI-CASSERUOLA BIANCA
GHISA SMALTATA

CODICE	DIMENSIONI
PA44201W12	ø120 mm, 0.55 L



MINI-CASSER. ARANCIONE
GHISA SMALTATA

CODICE	DIMENSIONI
PA44201O12	ø120 mm, 0.55 L
PA44201O10	ø100 mm, 0.35 L



MINI-CASSERUOLA ROSSA
GHISA SMALTATA

CODICE	DIMENSIONI
PA44201R12	ø120 mm, 0.55 L



SUPPORTO MINI-CASSER.
FORI Ø100 MM, CASSER. ESCLUSE

CODICE	DIMENSIONI
PA44201-03	500*150 h50 mm



SOTTOPENTOLA LEGNO

CODICE	DIMENSIONI
PA44207-16	ø160 mm
PA44207-20	ø200 mm
PA44207-24	ø240 mm
PA44207-28	ø280 mm



PIATTO SERVIRE SPIEDINO
LEGNO SUPERFICIE PORCELLANATA

CODICE	DIMENSIONI
PA44248S60	600x150 h25 mm




BISTECCHIERA IN GHISA
GHISA SMALT., BASE IN LEGNO

CODICE	DIMENSIONI
PA44215S16	160*160 mm



BISTECCHIERA IN GHISA
SUPP. LEGNO, CIOTOLE ESCLUSE.

CODICE	DIMENSIONI
PA44216S16	160*160 mm



BISTEC. RETT. REVERSIBILE
GHISA SMALT., BASE IN LEGNO

CODICE	DIMENSIONI
PA44226S30	220*300 mm



BISTEC. RETT. REVERSIBILE
GHISA SMALT., SUPP./TAGL. IN LEGNO

CODICE	DIMENSIONI
PA44224S22	220*150 mm



CASS. DA COTT. SU FIAMMA

CODICE	DIMENSIONI
2607400800000	ø120 mm
2607400840000	ø180 mm
2607400830000	ø200 mm



TEGAME STONEWARE

CODICE	DIMENSIONI
MSST_40132	ø130 h50 mm
MSST_40152	ø150 h50 mm
MSST_40172	ø170 h50 mm



PIETRA C/BASE IN LEGNO
SUPP. INOX 18/10 E BASE IN LEGNO

CODICE	DIMENSIONI
100/LS	250*250 mm
200/LM	250*300 mm
300/LL	290*400 mm



PIETRA C/PORTACOMBUST.
SUPP. INOX 18/10

CODICE	DIMENSIONI
100/FS	250*250 mm
200/FM	250*300 mm
300/FL	290*400 mm



CONO IN ACCIAIO

CODICE	DIMENSIONI
S1996	ø110 h230 mm



CESTINO FRITTO TONDO

CODICE	DIMENSIONI
S1991	ø80 h82/110 mm
S1992	ø90 h90/180 mm



CESTINO FRITTO QUADRO

CODICE	DIMENSIONI
S1993	90*100 h70/143 mm
S1994	135*105 h90/175 mm



CESTINO FRITTO RETT.

CODICE	DIMENSIONI
S1995	100*210 h41/74 mm



SERVIZIO SALE E PEPE INOX

CODICE	DIMENSIONI
AMDXP4	25*25 h102mm, 65cc



CARTA PER FRITTI BIANCA O TEMA GIORNALE, 1000 PZ

CODICE	DIMENSIONI
CHS-CA-B25	250*330 mm, bian.
CHS-CA-B30	300*400 mm, bian.
SP-CA-G2533	250*330 mm, gior.
SP-CA-G3340	330*400 mm, gior.



MINI-SECCHIELLO ACCIAIO

CODICE	DIMENSIONI
AMSSP25	ø65 h70 mm
AMSSP35	ø90 h100 mm
AMSSP43	ø110 h125 mm



CESTINO A SPIRALE INOX

CODICE	DIMENSIONI
AMFR8	ø293 h127 mm



MINI WOK INOX

CODICE	DIMENSIONI
S6305	ø115 mm



MINI PADELLA INOX

CODICE	DIMENSIONI
S6303	ø100 mm



MINI CASSERUOLA INOX

CODICE	DIMENSIONI
S6302	ø70 mm



MINI CASSERUOLA RAME

CODICE	DIMENSIONI
S6302/1	ø70 mm



MINI STOCK INOX

CODICE	DIMENSIONI
S6304	ø90mm



MINI STOCK RAME

CODICE	DIMENSIONI
S6304/1	ø90 mm



MINI TEGLIA INOX

CODICE	DIMENSIONI
S6301	140mm



MINI TEGLIA RAME

CODICE	DIMENSIONI
S6301/1	140mm



MINI SECCHIO INOX

CODICE	DIMENSIONI
S6310	ø90 mm



MINI SECCHIO RAME

CODICE	DIMENSIONI
S6310/1	ø90 mm



MINI SALSIERA INOX

CODICE	DIMENSIONI
S6311	ø50mm



MINI LATTIERA INOX

CODICE	DIMENSIONI
S6306	80ml
S6307	150ml
S6308	300ml



MINI PENTOLA IN GHISA

CODICE	DIMENSIONI
S6320	ø75x90 mm



MINI TEGAME IN GHISA

CODICE	DIMENSIONI
S6325	140x140mm



MINI PADELLA IN GHISA

CODICE	DIMENSIONI
S6323	ø130x20 mm



PAELLERA SMALTATA MONOPORZIONE

CODICE	DIMENSIONI
IL20222	ø220mm
IL20211	ø150 mm
IL20212	ø120mm



PAELLERA SMALTATA MONOPORZIONE

CODICE	DIMENSIONI
IL20316	ø160mm
IL20318	ø180mm
IL20314	ø140mm



PAELLERA SMALTATA MONOPORZIONE

CODICE	DIMENSIONI
IL20322	ø220mm
IL20320	ø200mm



VASSOIO ACACIA

CODICE	DIMENSIONI
S7301	360*180mm



VASSOIO ACACIA

CODICE	DIMENSIONI
S7302	360*180mm



VASSOIO ACACIA

CODICE	DIMENSIONI
S7303	400*200mm



VASSOIO ACACIA

CODICE	DIMENSIONI
S7304	430*130mm



VASSOIO ACACIA

CODICE	DIMENSIONI
S7305	330*130mm



MINI PALLET LEGNO

CODICE	DIMENSIONI
SM8006833	350*200mm
SM8006831	300*200mm
SM8006832	200*120mm
SM8006834	400*150mm



MINI CASSETTA LEGNO

CODICE	DIMENSIONI
S2001	150*500 h100mm
S2003	230*700 h130mm



MINI CASSETTA LEGNO

CODICE	DIMENSIONI
S2005	170*170 h70mm
S2006	210*210 h70mm



MINI CASSETTA LEGNO

CODICE	DIMENSIONI
S2007	240*160 h70mm



MINI CASSETTA LEGNO

CODICE	DIMENSIONI
S2004	130*170 h90mm





VASO COTTURA

CODICE	DIMENSIONI
VET742	ø100mm, 580ml



VASO COTTURA

CODICE	DIMENSIONI
VET744	ø100mm, 580ml



VASO COTTURA

CODICE	DIMENSIONI
VET901	ø80mm, 560ml



VASETTO MECCANICO

CODICE	DIMENSIONI
VET420	Ø100*100mm



Vetro

- 241 ACCESSORI VETRO
- 243 COOK & SERVE
- 244 SOLE
- 246 LUNA
- 247 FINGER FOOD IN VETRO





ALZATA C/CUPOLA

CODICE	DIMENSIONI
BL11060-02	ø331 h439 mm
BL11063-02	ø279 h371 mm
BL11066-02	ø194 h282 mm



ALZATA TORTA

CODICE	DIMENSIONI
BLRM418	ø331 h160 mm
BLRM420	ø279 h135 mm
BLRM422	ø194 h115 mm



COPPA PUNCH C/MESTOLO

CODICE	DIMENSIONI
BL11077-01	ø250 h244 mm



COPPA DESSERT DA BUFFET

CODICE	DIMENSIONI
BLRM429	ø220 h215 mm



ALZATA C/CLOCHE

CODICE	DIMENSIONI
XFY2033	ø110 h260 mm



ALZATA C/CLOCHE

CODICE	DIMENSIONI
8266-S	ø165 h290 mm
XD6001A	ø235 h365 mm



ALZATA C/CLOCHE

CODICE	DIMENSIONI
FM1930A	ø190 h300 mm



ALZATA C/CLOCHE

CODICE	DIMENSIONI
FM1940A	ø190 h400 mm



ALZATA PALLADIO

CODICE	DIMENSIONI
CH3200379	ø320 h115 mm
CH3200373	ø270 h115mm
CH3200374	ø220 h115mm



ALZATA TORTA C/CLOCHE

CODICE	DIMENSIONI
PATIS-95200	ø320 h200 mm



PIATTO TORTA C/CLOCHE

CODICE	DIMENSIONI
PATIS-95198	ø320 h100 mm



ALZATA TORTA

CODICE	DIMENSIONI
PATIS-95117	ø320 h100 mm



ALZATA 3 PIANI

CODICE	DIMENSIONI
60989	ø150/210/280 h330 mm



ALZATA 2 PIANI

CODICE	DIMENSIONI
60988	ø150/210 h230 mm



ALZATA TORTA

CODICE	DIMENSIONI
62938	ø320 h100 mm
62938	ø210 h95 mm



ALZATA TOSCANA

CODICE	DIMENSIONI
PATIS-95563	Ø150 h80 mm
PATIS-95790	Ø300 h114 mm



PIATTINO IN VETRO FUMÉ

CODICE	DIMENSIONI
BDK-5444130	ø130 mm
BDK-5441330	ø180 mm



VASSOIO RETT. FUMÉ

CODICE	DIMENSIONI
BDK-54023	530*325 mm, GN 1/1
BDK-540830	450*450 mm



PIATTO 2 SCOMPARTI FUMÉ TONDO INTERNO Ø 80 MM

CODICE	DIMENSIONI
BDK-540027FUME	380*255 mm



VASSOIO RETT. VETRO

CODICE	DIMENSIONI
60001E	370*200 h50 mm



CENTRO TAVOLA VETRO

CODICE	DIMENSIONI
60002E	320*290 h110 mm



INSALATIERA SEASON BAR

CODICE	DIMENSIONI
L3707	Ø140 h68 mm
L3704	Ø200 h99 mm
L3626	Ø245 h118 mm
L3623	Ø280 h136 mm



COPPA VETRO TONDA

CODICE	DIMENSIONI
61170	ø300 h140 mm
63280	ø235 h115 mm
63278	ø135 h70 mm



COPPA SQUADRATA VETRO

CODICE	DIMENSIONI
CH3200324	80*80 h44 mm
CH3200216	105*105 h58 mm
CH3200322	140*140 h68 mm
CH3200319	200*200 h80 mm
CH3200318	250x250 h105 mm



COPPA ALFA

CODICE	DIMENSIONI
BR-ALFA25	ø133 h70 mm, 25cl



COPPA BETA

CODICE	DIMENSIONI
BR-BETA25	ø112 h62 mm, 25cl



BOTTIGLIA QUATTRO STAGIONI

CODICE	DIMENSIONI
QS365641	ø60 h110 mm, 200ml
QS365642	ø65 h160 mm, 400ml
QS896461	Cop. 200ml /400ml



BARATTOLO QUATTRO STAGIONI

CODICE	DIMENSIONI
QS7700	ø75 h83 mm, 150ml
QS8200	ø86 h93 mm, 250ml
QS8300	ø90 h136 mm, 500ml
QS804500	Cop. QS7700
QS804500	Cop. QS8200/8300

COOK & SERVE



VASO COTTURA

CODICE	DIMENSIONI
VET742	ø100 h110mm, 580ml



VASO COTTURA

CODICE	DIMENSIONI
VET744	ø100 h90mm, 580ml



VASO COTTURA

CODICE	DIMENSIONI
VET901	ø80 h95mm, 560ml



VASETTO MECCANICO

CODICE	DIMENSIONI
VET420	Ø100*100mm



COCOTTE QUADRATA

CODICE	DIMENSIONI
G3337	110*130 h85 mm, 25cl



COCOTTE TONDA

CODICE	DIMENSIONI
G3336	110*130 h85 mm, 25cl



CIOTOLA TONDA

CODICE	DIMENSIONI
G4033	ø105 h55 mm, 20cl



PIATTO OVALE

CODICE	DIMENSIONI
G4032	160*120 h40 mm, 33cl




PIATTO TONDO JUNGLE

CODICE	DIMENSIONI
1351	ø320 mm




PIATTO QUADRO JUNGLE

CODICE	DIMENSIONI
1301	310*310 mm



PIATTO ZOOM QUADRO

CODICE	DIMENSIONI
BDK5451726	320*320 mm
BDK5451526	260*260 mm



PIATTO RETT. ZOOM

CODICE	DIMENSIONI
BDK5452626	400*200 mm
BDK5452326	300*150 mm



PIATTO TONDO ZOOM

CODICE	DIMENSIONI
BDK5450726	ø360 mm
BDK5054526	ø300 mm



VASS. REVERSIBILE BRIDGE

CODICE	DIMENSIONI
BDK5411220	450*150 mm
BDK5411320	280*280 mm
BDK5411120	240*120 mm



ESPOSITORE STEPS RETT.

CODICE	DIMENSIONI
BDK540019	660*400 h120mm
BDK540018	660*400 h200mm



ESP. STEPS ANGOLARE

CODICE	DIMENSIONI
BDK540022	600*120 h120 mm




ESPOSITORE STEPS ONDA

CODICE	DIMENSIONI
BDK540021	880*480 h120 mm



SUPP. PER ESPOSITORI STEPS

CODICE	DIMENSIONI
BDK5600062	h200 mm
BDK5600063	h120 mm




PIATTO CUBO

CODICE	DIMENSIONI
BDK525206	380*380 mm
BDK525204	250*250 mm
BDK525202	200*200 mm
BDK525200	100*100 mm



PIATTO STREAM BIANCO

CODICE	DIMENSIONI
BDK529310	310*310 mm
BDK529210	250*250 mm




PIATTO QUADRO 5 SCOMP.

CODICE	DIMENSIONI
1406	290*290 mm



CIOTOLA QUADRA

CODICE	DIMENSIONI
BDK5543120	130*130 h35 mm
BDK5543220	160*160 h45 mm



PIATTO BORDER

CODICE	DIMENSIONI
BDK509920	310*310 mm
BDK509720	250*250 mm
BDK509320	170*170 mm
BDK509120	130*130 mm



VASSOIO RETTANGOLARE

CODICE	DIMENSIONI
BDK540270	530*325 mm, GN 1/1
BDK540870	450*450 mm



SOTTOPIATTO DIAMOND

CODICE	DIMENSIONI
BR431250	ø330 mm



SOTTOPIATTO CONCERTO

CODICE	DIMENSIONI
93301	ø320 mm



PIATTO RIALTO LISCIO

CODICE	DIMENSIONI
VV60734	ø320 mm
VV448314	ø150 mm



SOTTOPIATTO DIVA

CODICE	DIMENSIONI
93304	ø320 mm



SOTTOPIATTO PALATINA

CODICE	DIMENSIONI
79303	ø310 mm



PIATTO QUADRO

CODICE	DIMENSIONI
60190	330*330 mm
60671	150*150 mm



COPPETTA ECLISSI

CODICE	DIMENSIONI
MO84186	140*140 h55 mm
MO84187	170*170 h65 mm
MO84188	230*230 h85 mm



INSALATIERA PRACTICA

CODICE	DIMENSIONI
PRACTICA18	175*215 h93 mm
PRACTICA23	220*295 h113 mm



INSALATIERA COSMOS

CODICE	DIMENSIONI
ARCCOS23	ø230 h110 mm

FINGER FOOD



BICCHIERINO ICONE
VETRO BOROSILICATO, 12 PZ

CODICE	DIMENSIONI
VMC9	ø40 h90 mm, 4cl



BICCHIERINO OVEO
VETRO BOROSILICATO, 12 PZ

CODICE	DIMENSIONI
CV50V	ø35 h70 mm, 6cl



BICCHIERINO KOVA
VETRO BOROSILICATO, 12 PZ

CODICE	DIMENSIONI
KG6	45*45 h45 mm, 6cl



PIATTINO CONVEX
VETRO, 10 PZ

CODICE	DIMENSIONI
CCX6	ø60 h45 mm



BICC. FINGER FOOD BISTRO
VETRO

CODICE	DIMENSIONI
RO-BISTRO	ø62 h60 mm, 13cl



BICC. FINGER BODEGA
VETRO

CODICE	DIMENSIONI
RO-BODEGA	ø68 h47 mm, 11cl



BICC. FINGER CUCINA
VETRO

CODICE	DIMENSIONI
RO-CUCINA	ø70 h63 mm, 13cl



BICC. APEROS PARIS
VETRO

CODICE	DIMENSIONI
RO-PARIS	ø88 h60 mm, 28cl



BICC. APEROS ROMA
VETRO

CODICE	DIMENSIONI
RO-ROMA	ø93 h60 mm, 27cl




BICC. APEROS NEW YORK
VETRO

CODICE	DIMENSIONI
RO-NEWYORK	ø95 h60 mm, 30cl



PIATTINO QUADRATO
VETRO

CODICE	DIMENSIONI
BDK5011620	100*100 mm



CANAPÈ RETTANGOLARE
VETRO

CODICE	DIMENSIONI
BDK5010120	80*60 mm




CANAPÈ QUADRATO
VETRO

CODICE	DIMENSIONI
BDK5010320	100*100 mm




CANAPÈ QUADRATO
VETRO

CODICE	DIMENSIONI
BDK5011120	120*120 mm




PIATTO BORDER
VETRO

CODICE	DIMENSIONI
BDK509120	130*130 mm




MINI TRIANGOLO
VETRO

CODICE	DIMENSIONI
BDK5011520	120*120*120 mm
BDK5011420	100*100*100 mm



CIOTOLA QUADRATA
VETRO

CODICE	DIMENSIONI
BDK5543120	130x130 mm



CIOTOLA CUBO
VETRO

CODICE	DIMENSIONI
BDK525200	100*100 mm



SFERA DOPPIA PARETE
VETRO BOROSILICATO

CODICE	DIMENSIONI
GL124A	ø65 h25/47 mm



OVALE DOPPIA PARETE
VETRO BOROSILICATO

CODICE	DIMENSIONI
GL126	78*53 h20/37 mm



CUBO DOPPIA PARETE
VETRO BOROSILICATO

CODICE	DIMENSIONI
GL123	50*50 h50 mm



BICCHIERE DOPPIA PARETE
VETRO BOROSILICATO

CODICE	DIMENSIONI
GL122	ø65 h70 mm



BICCHIERE DOPPIA PARETE
VETRO BOROSILICATO

CODICE	DIMENSIONI
GL121	ø55 h80 mm



SFERA DOPPIA PARETE
VETRO BOROSILICATO

CODICE	DIMENSIONI
GL120A	ø65 h43 mm



BICCHIERINO IN VETRO

CODICE	DIMENSIONI
PAL6	50*50 h60 mm, 6 cl



DRY SPOON
VETRO BOROSILICATO, 6 PZ

CODICE	DIMENSIONI
100/0016	115*25 h25 mm



COPPETTA TONDA IN VETRO

CODICE	DIMENSIONI
60813E	ø80 h40 mm



CUBO IN VETRO

CODICE	DIMENSIONI
GL301A	50*50 h50 mm



CIOTOLA IN VETRO

CODICE	DIMENSIONI
62234E	130*60 h30 mm



COPPETTA IN VETRO

CODICE	DIMENSIONI
61037E	80*80 h45 mm



MINI MUG

CODICE	DIMENSIONI
MMP12	ø53 h86 mm, 12 cl



BICCHIERE COMPTOIR
VETRO, 6 PZ

CODICE	DIMENSIONI
GV016	ø54 h80 mm, 16 cl



BOTTIGLIA LATTE

CODICE	DIMENSIONI
MLK250	ø55 h135 mm, 25 cl



CUBO

CODICE	DIMENSIONI
BL-PM969	56X56Xh60 mm



CILINDRO

CODICE	DIMENSIONI
BL-PM970	Ø62 h60 mm



TRIANGOLO

CODICE	DIMENSIONI
BL-PM968	70*70 h60 mm



OVALE

CODICE	DIMENSIONI
BL-PM966	52X72 h60 mm



TEGAME DOPPIA PARETE

CODICE	DIMENSIONI
BL-RM461	Ø104 h54 mm



TEGAME DOPPIA PARETE

CODICE	DIMENSIONI
BL-RM460	Ø71 h54 mm



TEGAME DOPPIA PARETE

CODICE	DIMENSIONI
BL-RM462	Ø92 h45 mm





BARATTOLO LOCK

CODICE	DIMENSIONI
BL11959/01	ø84 h64mm, 14.7cl



BARATTOLO LOCK

CODICE	DIMENSIONI
BL-11960/01	ø84 h76mm, 17.8cl



BARATTOLO LOCK

CODICE	DIMENSIONI
BL-11961/01	ø84 h97mm, 20cl



BARATTOLO LOCK

CODICE	DIMENSIONI
BL-11962/01	ø84 h140mm, 41.1cl





BARATTOLO IN VETRO ADATTO ALLA CONSERVAZIONE

CODICE	DIMENSIONI
BOK80	ø60 h45 mm, 8cl, 24 pz
BOK29	ø100 h50 mm, 29cl, 12 pz
BOK37	ø100 h70 mm, 37cl, 12 pz



BARATTOLO IN VETRO ADATTO ALLA CONSERVAZIONE

CODICE	DIMENSIONI
VET102	ø70 h75mm, 14cl - 1 pz
VET103	ø70 h85mm, 16cl - 1 pz



BARATTOLO IN VETRO ADATTO ALLA CONSERVAZIONE

CODICE	DIMENSIONI
VET105	ø90 h70mm, 25cl - 1 pz



BARATTOLO MECCANICO ADATTO ALLA CONSERVAZIONE

CODICE	DIMENSIONI
GL113-6	45*55 h80 mm, 10cl, 6pz



BOTTIGLIA GINTO DISP. TAPPI METAL. E CAPSULATRICE

CODICE	DIMENSIONI
BTG20	ø52 h180 mm, 20cl, 24pz
CAPS26	tappo metallico, 100pz
CGT20	capsulatrice, 1pz



BARATTOLO IN VETRO ADATTO ALLA CONSERVAZIONE

CODICE	DIMENSIONI
VET100	ø90 h50 mm, 16.5cl - 1 pz



BARATTOLO IN VETRO ADATTO ALLA CONSERVAZIONE

CODICE	DIMENSIONI
VET104	ø75 h85mm, 22cl - 1 pz



VASETTO YOGURT LINGUETTA TERMOSALDABILE

CODICE	DIMENSIONI
VY12	ø60 h70 mm, 12cl, 100pz
CVA7	linguetta per VY12, 750pz
VY38	ø85 h92 mm, 38cl, 36pz
CVA8	linguetta per VY38, 750pz



BARATTOLO MECCANICO ADATTO ALLA CONSERVAZIONE

CODICE	DIMENSIONI
GL101A-6	ø42 h63 mm, 4.5cl, 6pz
GL101-6	ø42 h85 mm, 7.5cl, 6pz
GL101C-6	ø55 h70 mm, 12.5cl, 6pz
GL101B	ø68 h118 mm, 25cl, ?pz



MINI COLA IN VETRO TAPPI IN SUGHERO

CODICE	DIMENSIONI
MLC50	ø30 h115 mm, 5cl, 40pz
BLC50	tappi in sughero, 80pz



Bicchieri

253	ORIGINE
256	LEANDROS
257	SENSUAL
258	EDGE
259	LE VIN
260	SELECT
260	EDITION
261	ASPERGO
262	SUPREMO
263	INALTO
265	OPEN'UP
266	AROM'UP
267	MALEA
268	OPERA
269	VIOLA
270	SANDRA
271	VINTAGE
272	HARMONY
272	FLAMENCO
273	RHAPSODY
274	EVA
274	BOLERO
275	RESTAURANT
275	VERSO
276	WINEBAR
276	HARMONY R
278	WEINLAND
279	APERITIVO E BOLLICINE
280	KALLIOPE
281	BOTTLE TUMBLER
282	SOFT E LONG DRINK
283	TUMBLER ACQUA
284	PICARDIE
284	PREZIOSO
284	HOBSTAR
285	SOLANGE
285	ESKALE
286	DISTILLATI
290	COCKTAIL E LOUNGE BAR
295	BIRRA
296	TUMBLER COLORATI
298	CARAFFE E BROCCHIE
300	POLICARBONATO E ACRILICO

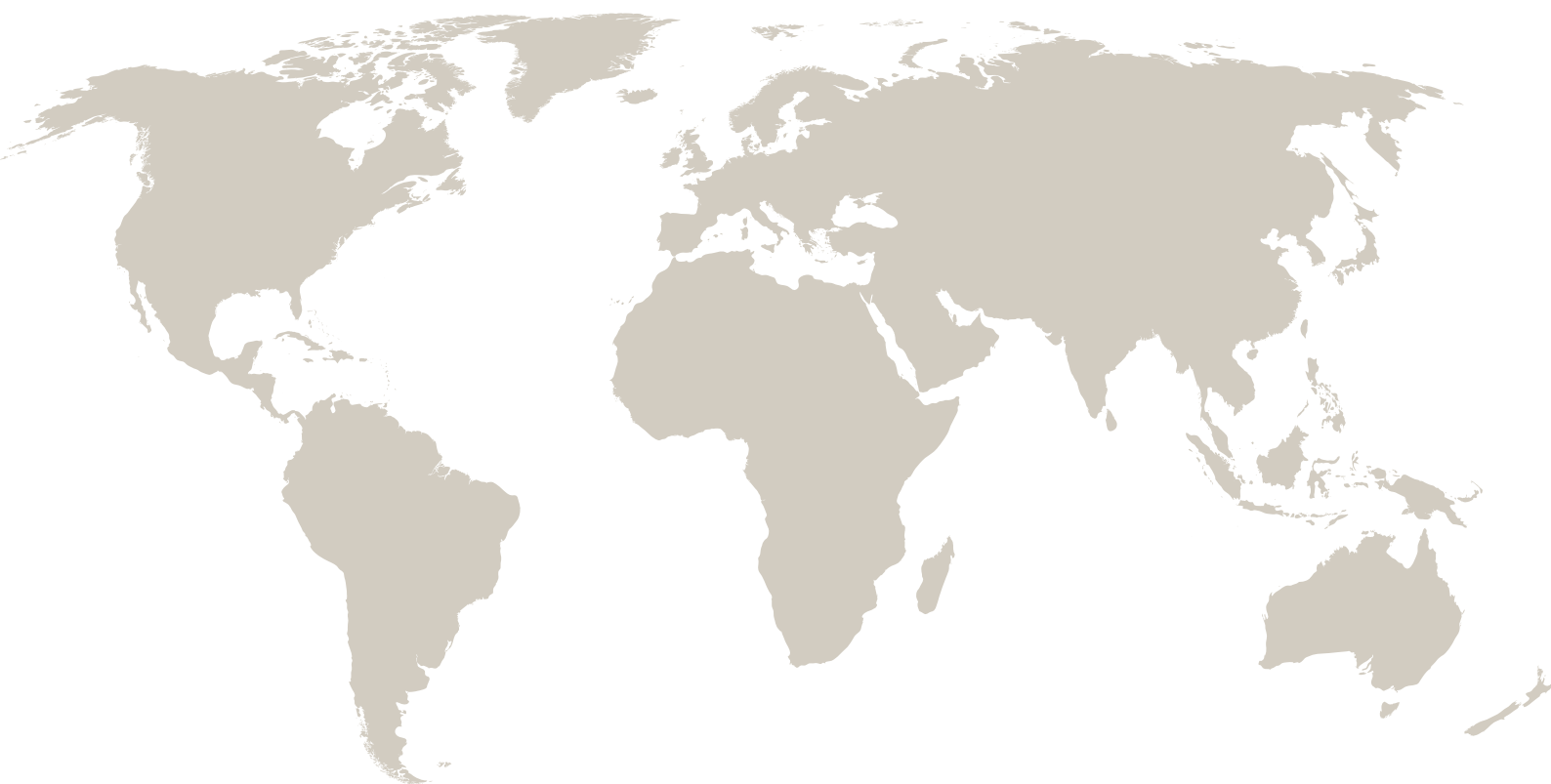


Origine

ORIGINE, UNA COLLEZIONE CREATA PER DEGUSTARE I VINI DI TUTTO IL MONDO

BIANCO O ROSSO, 5 FAMIGLIE DI VINI, 1 BICCHIERE PER OGNI FAMIGLIA.

- Una qualità di degustazione ottimale;
- Un design particolarmente equilibrato per le tavole più eleganti;
- Ottima maneggevolezza grazie al perfetto equilibrio tra l'altezza della paraison e il gambo;
- Una qualità professionale che unisce brillantezza, trasparenza e solidità;



Origine

QUANDO 3 SEMPLICI FATTORI TI PERMETTONO DI VIAGGIARE TRA I VINI DI TUTTO IL MONDO



L'apertura della bocca per accentuare la texture del vino.

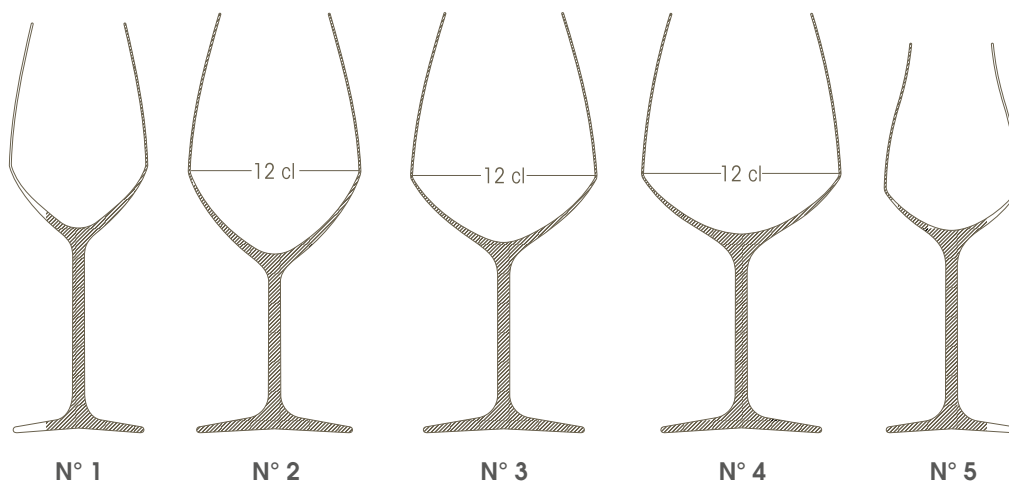


L'altezza della paraison per accentuare l'espansione del bouquet.



Il diametro della paraison per migliorare l'ossigenazione.

QUANDO IL BICCHIERE RIVELA IL VINO



Un centro di gravità abbassato ed una camera aromatica dal perfetto volume.

Semplicità nelle forme.

Indicazione naturale della grammatura a 12 cl per i modelli 2, 3 e 4.

Le proporzioni tra l'altezza del gambo e la paraison creano un calice elegante, con un'eccellente maneggevolezza, così che il vino possa essere degustato a regola d'arte.



Il calice lascia il passo alle bollicine
Per Prosecco, Champagne, Cava
e tutti i vini frizzanti del mondo.



CALICE ORIGINE 01

CODICE	DIMENSIONI
216733	ø71 h210 mm, 22,5cl



Il calice che accentua la freschezza
Per tutte le varietà di uva coltivate
in zone note per la loro freschezza.
(Riesling, Sauvignon, Cabernet...)



CALICE ORIGINE 02

CODICE	DIMENSIONI
216730	ø88,7 h215 mm, 50cl



Il calice che esalta la corposità
Per i vini rossi e bianchi provenienti
da climi caldi.



CALICE ORIGINE 03

CODICE	DIMENSIONI
216731	ø95,5 h215 mm, 50cl



Il calice che valorizza la finezza
Per Borgogna rossi e bianchi e tutti
i Pinot Nero e Chardonnay del
mondo.



CALICE ORIGINE 04

CODICE	DIMENSIONI
216732	ø102 h215 mm, 60cl



Il calice che esalta l'equilibrio
Per vini dolci e liquorosi, vini
naturalmente dolci, brandy e
liquori di tutto il mondo.



CALICE ORIGINE 05

CODICE	DIMENSIONI
216734	ø69 h200 mm, 20cl



CALICE LEANDROS VINO

CODICE	DIMENSIONI
RO-LEAN02	ø86 h230 mm, 48cl



CAL. LEANDROS ACQUA

CODICE	DIMENSIONI
RO-LEAN01	ø95 h245 mm, 68cl



CAL. LEANDROS BORDEAUX

CODICE	DIMENSIONI
RO-LEAN00	ø100 h260 mm, 86cl



BICCH. BIRRA LEANDROS

CODICE	DIMENSIONI
RO-LEAN19	ø80 h185 mm, 49cl



COPPA MARTINI LEANDROS

CODICE	DIMENSIONI
RO-LEAN28	ø130 h190 mm, 34cl



CAL. LEANDROS CHAMPAGNE

CODICE	DIMENSIONI
RO-LEAN08	ø123 h180 mm, 54cl



I calici della linea Leandros
sono fatti a mano





CALICE SENSUAL FLUTE

CODICE	DIMENSIONI
RO-SENSUAL09	ø66 h242 mm, 22cl



CALICE SENSUAL VINO

CODICE	DIMENSIONI
RO-SENSUAL01	ø96 h230 mm, 71cl



CALICE SENSUAL VINO

CODICE	DIMENSIONI
RO-SENSUAL02	ø97 h208 mm, 49cl



CAL. SENSUAL BORGOGNA

CODICE	DIMENSIONI
RO-SENSUAL10	ø128 h220 mm, 89cl



TUMBLER SENSUAL ACQUA

CODICE	DIMENSIONI
RO-SENSUAL14	ø74 h112 mm, 30cl

I calici della linea Sensual sono
fatti a mano





CALICE EDGE FLUTE

CODICE	DIMENSIONI
RO-EDGE09	ø70 h250 mm, 22cl



CALICE EDGE VINO

CODICE	DIMENSIONI
RO-EDGE02	ø86 h215 mm, 40,5cl



CALICE EDGE VINO

CODICE	DIMENSIONI
RO-EDGE01	ø93 h230 mm, 52cl



CALICE EDGE BORGOGNA

CODICE	DIMENSIONI
RO-EDGE10	ø118 h230 mm, 73cl



CALICE EDGE BORDEAUX

CODICE	DIMENSIONI
RO-EDGE00	ø100 h240 mm, 64cl



CAL. DISTILLATI EDGE

CODICE	DIMENSIONI
RO-EDGE35	ø77 h210 mm, 26cl



COPPA MARTINI EDGE

CODICE	DIMENSIONI
RO-EDGE28	ø124 h190 mm, 39cl

Calici monoblocco con "gambo stirato", massima eleganza e resistenza





CALICE LE VIN FLUTE

CODICE	DIMENSIONI
RO-LEVIN09	ø72 h242 mm, 26cl



CALICE LE VIN VINO

CODICE	DIMENSIONI
RO-LEVIN02	ø91 h230 mm, 48cl



CALICE LE VIN VINO

CODICE	DIMENSIONI
RO-LEVIN00	ø92 h245 mm, 60cl



CALICE LE VIN BORDEAUX

CODICE	DIMENSIONI
RO-LEVIN10	ø114 h225 mm, 69cl



CALICE LE VIN BORGOGNA

CODICE	DIMENSIONI
RO-LEVIN36	ø96 h245 mm, 76cl

Calici monoblocco con "gambo stirato",
massima eleganza e resistenza



CALICE SELECT FLUTE

CODICE	DIMENSIONI
RO-SELECT07	ø66 h275 mm, 18cl



CALICE SELECT VINO

CODICE	DIMENSIONI
RO-SELECT02	ø78 h240 mm, 32cl



CALICE SELECT VINO

CODICE	DIMENSIONI
RO-SELECT01	ø85 h255 mm, 46cl



CALICE SELECT BORDEAUX

CODICE	DIMENSIONI
RO-SELECT00	ø103 h270 mm, 67cl



CAL. SELECT BORGOGNA

CODICE	DIMENSIONI
RO-SELECT36	ø124 h260 mm, 73cl

Calici monoblocco con "gambo stirato", massima eleganza e resistenza

RONA - industria vetraria con oltre 1000 dipendenti nel cuore dell'Unione Europea, nella Repubblica Slovacca. La sua storia risale al 1892 quando fu fondata dalla famiglia Schreiber, uno dei più importanti produttori di vetro in Europa, in una regione dove la lavorazione del vetro tradizionalmente nacque e fiorì già dall'età del bronzo. Il primo grande successo di Rona è stata la vittoria della medaglia d'argento conferita ai produttori di vetro durante l'Esposizione Mondiale di Parigi del 1867, o l'ambito Honorary Diploma durante l'Esposizione mondiale di Vienna, fino alla presentazione di Rona all'Expo di Shanghai nel 2010, seguita poi dalla partecipazione ad eventi relativi al mondo del vetro di oggi, tra cui importanti mostre e fiere in tutto il mondo.

EDITION



CALICE EDITION FLUTE

CODICE	DIMENSIONI
RO-EDITION09	ø66 h225 mm, 23cl



CALICE EDITION VINO

CODICE	DIMENSIONI
RO-EDITION02	ø83 h205 mm, 36cl



CALICE EDITION VINO

CODICE	DIMENSIONI
RO-EDITION01	ø88 h220 mm, 45cl



CAL. EDITION BORGOGNA

CODICE	DIMENSIONI
RO-EDITION10	ø114 h210 mm, 68cl



CAL. ASPERGO VINO BIANCO

CODICE	DIMENSIONI
SM-2830001	ø78 h230 mm, 36cl



CAL. ASPERGO BORDEAUX

CODICE	DIMENSIONI
SM-2830002	ø93 h240 mm, 60cl



CAL. ASPERGO CHAMPAGNE

CODICE	DIMENSIONI
SM-2830004	ø70 h242 mm, 32cl



CAL. ASPERGO BORGOGNA

CODICE	DIMENSIONI
SM-2830003	ø110 h230 mm, 75cl



TUMBLER ASPERGO

CODICE	DIMENSIONI
SM-2830005	ø90 h90 mm, 34cl





CAL. SUPREMO BURGUNDY

CODICE	DIMENSIONI
BL-C446	ø110 h245 mm, 65cl



CAL. SUPREMO BORDEAUX

CODICE	DIMENSIONI
BL-C449	ø95 h243 mm, 55cl



CAL. SUPREMO CHIANTI

CODICE	DIMENSIONI
BL-C448	ø88 h233 mm, 45cl



C. SUPREMO CHARDONNAY

CODICE	DIMENSIONI
BL-C453	ø81 h221 mm, 35cl



CAL. SUPREMO FLUTE

CODICE	DIMENSIONI
BL-C447	ø68 h250 mm, 24cl



TUMBLER SUPREMO

CODICE	DIMENSIONI
BL-PM947	ø100 h98 mm, 45cl

I calici della linea Supremo sono stati realizzati da designer della Bormioli Luigi e in collaborazione con il Centro Studi Assaggiatori (specialisti internazionali dell'analisi sensoriale del vino). Calici in vetro sono superiore SON.hyx soffiati a macchina e realizzati con un nuovo procedimento per renderli più leggeri e sottili mantenendo la robustezza inalterata. Le forme delle coppe, innovative ed eleganti, danno prestazioni sensoriali uniche: enfatizzano gli aromi propri del vino facendoli evolvere nel calice attenuando allo stesso tempo la componente alcolica. In questo modo gli aromi e sapori del vino evolvono piacevolmente nel calice. Dopo 10 minuti i vini contenuti nei calici Supremo perdono le componenti aromatiche alcoliche mettendo in evidenza i soli profumi caratteristici del vino stesso. Il design dei calici è particolarmente adatto a specifiche tipologie di vino.





CALICE INALTO XL

CODICE	DIMENSIONI
BR-IA-XL	ø104 h243 mm, 64cl



CALICE INALTO LARGE

CODICE	DIMENSIONI
BR-IA-LARGE	ø100 h233 mm, 56cl



CALICE INALTO MEDIUM

CODICE	DIMENSIONI
BR-IA-MEDIUM	ø95 h220 mm, 47cl



CALICE INALTO FLUTE

CODICE	DIMENSIONI
BR-IA-FLUTE	ø67 h243 mm, 28cl



TUMBLER INALTO

CODICE	DIMENSIONI
BR-IA-TUMBLER	ø92 h103 mm, 45cl

InAlto incarna il massimo della qualità Bormioli Rocco, per soddisfare tutte le esigenze dei ristoranti e degli hotel più prestigiosi. Oltre alla brillantezza del vetro sonoro superiore Star Glass e alla resistenza del trattamento XLT, InAlto offre la massima cura dei dettagli e la fase più avanzata della ricerca e sviluppo di Bormioli Rocco.

InAlto porta la prestigiosa firma di Aldo Cibic, designer di fama mondiale. Lo stile italiano al servizio di una collezione Made in Italy in tutte le fasi del proprio sviluppo: dalla progettazione alla produzione.





Le migliori qualità del vetro con una purezza straordinaria.



Altamente resistente

Kwarx® è incredibilmente resistente agli shock di ogni giorno. La solidità è ottenuta da un invisibile ma molto forte legame tra gli elementi del bicchiere che si traduce in una superficie liscia e senza punti deboli.



Brillantezza infinita

Kwarx® mantiene la sua lucentezza lavaggio dopo lavaggio. Una straordinaria brillantezza testata in laboratorio dopo più di 2.000 lavaggi industriali.



Trasparenza assoluta

Kwarx® sembra svanire, per assaporare ogni sfumatura del vino. La completa assenza di colore rende i bicchieri completamente trasparenti.



OPEN UP EFFERVESCENT

CODICE	DIMENSIONI
U1051	ø74 h234 mm, 20cl



OPEN UP PRO TASTING

CODICE	DIMENSIONI
U1008	ø87 h180 mm, 32cl



OPEN UP UNIVERSAL TASTING

CODICE	DIMENSIONI
U1011	ø91 h231 mm, 40cl



CALICE OPEN UP SOFT

CODICE	DIMENSIONI
U1012	ø103 h228 mm, 47cl



CALICE OPEN UP TANNIC

CODICE	DIMENSIONI
U1013	ø107 h233 mm, 55cl



CALICE OPEN UP ARDENT

CODICE	DIMENSIONI
U1059	ø104 h126 mm, 39cl



CALICE OPEN UP COOL

CODICE	DIMENSIONI
U1056	ø60 h168 mm, 11cl



CALICE OPEN UP AMBIENT

CODICE	DIMENSIONI
U1062	ø70 h170 mm, 16,5cl



TUMBLER OPEN UP

CODICE	DIMENSIONI
U1041	ø77 h118 mm, 35cl



TUMBLER OPEN UP

CODICE	DIMENSIONI
U1033	ø93 h94 mm, 38cl



TUMBLER OPEN UP WARM

CODICE	DIMENSIONI
U1032	ø93 h86 mm, 30cl



CALICE AROM'UP FRUITY

CODICE	DIMENSIONI
U1901	ø91 h215 mm, 43cl



CALICE AROM'UP FLUTE

CODICE	DIMENSIONI
U1951	ø74 h211 mm, 21cl



CALICE AROM'UP OAKY

CODICE	DIMENSIONI
U1904	ø96 h215 mm, 47cl



CALICE AROM'UP FRUITY

CODICE	DIMENSIONI
U1902	ø83 h195 mm, 35cl



CALICE AROM'UP OAKY

CODICE	DIMENSIONI
U1903	ø91 h195 mm, 41cl



Una collezione di cinque calici da degustazione e assaggio. La loro forma è stata studiata per esaltare il carattere di ogni vino. Utilizzando Arom'Up Vi accorgete di nuove sfumature, nuovi profumi e nuovi sapori.



CALICE MALEA FLUTE

CODICE	DIMENSIONI
G8842	ø70 h225 mm, 22cl



CALICE MALEA PASSITI

CODICE	DIMENSIONI
H1437	ø66 h175 mm, 19cl



CAL. MALEA VINO BIANCO

CODICE	DIMENSIONI
E5403	ø70 h195 mm, 25cl



CAL. MALEA VINO BIANCO

CODICE	DIMENSIONI
E5402	ø78 h210 mm, 35cl



CAL. MALEA VINO ROSSO

CODICE	DIMENSIONI
E5401	ø86 h223 mm, 47cl



CALICE MALEA COGNAC

CODICE	DIMENSIONI
H4877	ø107 h150 mm, 58cl

I calici Malea sono realizzati in vetro temperato ad alta resistenza made by ARC.





CALICE ACQUA OPERA

CODICE	DIMENSIONI
RCR-OPERA-237960	ø76 h193 mm, 23cl



CALICE VINO OPERA

CODICE	DIMENSIONI
RCR-OPERA-237970	ø70 h176 mm, 16cl



COPPA CHAMPAGNE OPERA

CODICE	DIMENSIONI
RCR-OPERA-250440	ø100 h140 mm, 24cl



FLUTE OPERA

CODICE	DIMENSIONI
RCR-OPERA-237950	ø70 h209 mm, 13cl



TUMBLER OPERA

CODICE	DIMENSIONI
RCR-OPERA-237920	ø94 h84 mm, 30cl



TUMBLER OPERA

CODICE	DIMENSIONI
RCR-OPERA-237930	ø74 h85 mm, 21cl



TUMBLER LD OPERA

CODICE	DIMENSIONI
RCR-OPERA-237910	ø70 h150 mm, 35cl



BOTTIGLIA WHISKY OPERA

CODICE	DIMENSIONI
RCR-OPERA-512820	h188 mm, 75cl



CALICE VIOLA FLUTE

CODICE	DIMENSIONI
CXVIO190	ø50 h242 mm, 19cl



CAL. VIOLA VINO BIANCO

CODICE	DIMENSIONI
CXVIO350	ø82 h223 mm, 35cl



CALICE VIOLA VINO ROSSO

CODICE	DIMENSIONI
CXVIO450	ø86 h236 mm, 45cl



CALICE VIOLA BORDEAUX

CODICE	DIMENSIONI
CXVIO550	ø89 h245 mm, 55cl



CALICE VIOLA BURGUNDY

CODICE	DIMENSIONI
CXVIO570	ø110 h210 mm, 57cl



TUMBLER SWING DOF

CODICE	DIMENSIONI
CXSWI330	ø80 h93 mm, 33cl



i calici con logo "Sparkle"  sono realizzati da Crystalex, azienda leader in europa che realizza calici stampati in vetro sonoro superiore di altissima qualità.



CALICE SANDRA FLUTE

CODICE	DIMENSIONI
CXSAN200	ø51 h250 mm, 20cl



C. SANDRA VINO BIANCO

CODICE	DIMENSIONI
CXSAN350	ø81 h228 mm, 35cl



C. SANDRA VINO BIANCO

CODICE	DIMENSIONI
CXSAN450	ø87 h239 mm, 45cl



CAL. SANDRA VINO ROSSO

CODICE	DIMENSIONI
CXSAN550	ø94 h252 mm, 55cl



CALICE SANDRA BURGUNDY

CODICE	DIMENSIONI
CXSAN570	ø104 h221 mm, 57cl



TUMBLER WINEBAR

CODICE	DIMENSIONI
WBTU	ø85 h90 mm, 30cl



CAL. VINTAGE BURGUNDY

CODICE	DIMENSIONI
CXVINT820	ø122 h249 mm, 82cl



C. VINTAGE VINO BIANCO

CODICE	DIMENSIONI
CXVINT700	ø102 h266 mm, 70cl



CAL. VINTAGE VINO ROSSO

CODICE	DIMENSIONI
CXVINT850	ø116 h266 mm, 85cl



CALICE VINTAGE BRANDY

CODICE	DIMENSIONI
CXVINT875	ø119 h173 mm, 87.5cl





CALICE HARMONY FLUTE

CODICE	DIMENSIONI
CXHA180	ø66 h227 mm, 18cl



C. HARMONY VINO BIANCO

CODICE	DIMENSIONI
CXHA340	ø78 h211 mm, 34cl



C. HARMONY VINO ROSSO

CODICE	DIMENSIONI
CXHA425	ø91 h226 mm, 42.5cl



CAL. HARMONY BORDEAUX

CODICE	DIMENSIONI
CXHA620	ø94 h226 mm, 62cl



CAL. HARMONY BURGUNDY

CODICE	DIMENSIONI
CXHA710	ø106 h217 mm, 71cl



TUMBLER IDEAL

CODICE	DIMENSIONI
CXIDE290	ø80 h85 mm, 29cl

FLAMENCO



CALICE FLAMENCO FLUTE

CODICE	DIMENSIONI
CXFLA160	ø70 h242 mm, 16cl



CAL. FLAMENCO V. BIANCO

CODICE	DIMENSIONI
CXFLA350	ø80 h227 mm, 35cl



CAL. FLAMENCO V. ROSSO

CODICE	DIMENSIONI
CXFLA550	ø90 h240 mm, 55cl



C. FLAMENCO BORDEAUX

CODICE	DIMENSIONI
CXFLA625	ø95 h250 mm, 62.5cl



C. FLAMENCO BURGUNDY

CODICE	DIMENSIONI
CXFLA850	ø116 h230 mm, 85cl



TUMBLER MAGNUM

CODICE	DIMENSIONI
MA50	ø88 h116 mm, 50cl



CAL. RHAPSODY BURGUNDY

CODICE	DIMENSIONI
CXRAPSO585	ø107 h195 mm, 58.5cl



CAL. RHAPSODY GOBLET

CODICE	DIMENSIONI
CXRAPSO415	ø88 h205 mm, 41.5cl



CAL. RHAPSODY V. ROSSO

CODICE	DIMENSIONI
CXRAPSO320	ø82 h197 mm, 32cl



CAL. RHAPSODY V. BIANCO

CODICE	DIMENSIONI
CXRAPSO250	ø76 h187 mm, 25cl



CALICE RHAPSODY FLUTE

CODICE	DIMENSIONI
CXRAPSO190	ø76 h211 mm, 19cl



CALICE EVA FLUTE

CODICE	DIMENSIONI
CXEVA220	ø70 h245 mm, 22cl



CALICE EVA VINO BIANCO

CODICE	DIMENSIONI
CXEVA350	ø80 h210 mm, 35cl



CALICE EVA VINO BIANCO

CODICE	DIMENSIONI
CXEVA250	ø70 h202 mm, 25cl



CALICE EVA VINO ROSSO

CODICE	DIMENSIONI
CXEVA450	ø80 h223 mm, 45cl

BOLERO



CALICE BOLERO FLUTE

CODICE	DIMENSIONI
CXBO190	ø66 h177 mm, 19cl



CAL. BOLERO V. BIANCO

CODICE	DIMENSIONI
CXBO220	ø68 h151 mm, 22cl



CAL. BOLERO BURGUNDY

CODICE	DIMENSIONI
CXBO360	ø81 h161 mm, 36cl



C. BOLERO ICE TEA


CODICE	DIMENSIONI
CXBO400	ø79 h175 mm, 40cl



C. BOLERO GOBLET

CODICE	DIMENSIONI
CXBO425	ø85 h169 mm, 42.5cl



BOLERO realizzato in Sparkle  by Crystallex, una linea sempre classica dal gambo basso. in un momento in cui la formula Bistrò torna alla ribalta anche Bolero resta decisamente attuale



CALICE RESTAURANT VINO

CODICE	DIMENSIONI
RESTAURANT54	ø96 h215 mm, 53cl



CALICE RESTAURANT VINO

CODICE	DIMENSIONI
RESTAURANT44	ø88 h213 mm, 44cl



CALICE RESTAURANT FLUTE

CODICE	DIMENSIONI
RESTAURANT24	ø75 h215 mm, 24cl

Semplice, resistente, funzionale e ideale per qualsiasi occasione

VERSO



CALICE VERSO MEDIUM

CODICE	DIMENSIONI
BR-VERSO33	ø61 h180 mm, 33cl



CALICE VERSO LARGE

CODICE	DIMENSIONI
BR-VERSO40	ø90 h186 mm, 40cl



FLUTE VERSO

CODICE	DIMENSIONI
BR-VERSO24	ø50 h188 mm, 22,5cl



Aggiungi il logo del tuo locale su tutti i nostri articoli in vetro grazie al nostro servizio di personalizzazione con incisione laser.



CALICE WINEBAR

CODICE	DIMENSIONI
WB74	ø108 h227 mm, 74cl



CALICE WINEBAR

CODICE	DIMENSIONI
WB64	ø94 h228 mm, 64cl



CALICE WINEBAR

CODICE	DIMENSIONI
WB62	ø98 h235 mm, 62cl



CALICE WINEBAR

CODICE	DIMENSIONI
WB48	ø85 h214 mm, 48cl



CALICE WINEBAR

CODICE	DIMENSIONI
WB35	ø80 h208 mm, 35cl



CALICE WINEBAR FLUTE

CODICE	DIMENSIONI
WB20	ø70 h226 mm, 20cl



CALICE WINEBAR DESSERT

CODICE	DIMENSIONI
WB19	ø66 h187 mm, 19cl



TUMBLER WINEBAR

CODICE	DIMENSIONI
WBTU	ø85 h90 mm, 30cl

HARMONY R



C. HARMONY BURGUNDER

CODICE	DIMENSIONI
HA68	ø110 h241 mm, 72cl



CAL. HARMONY BORDEAUX

CODICE	DIMENSIONI
HA51	ø92 h224 mm, 53cl



C. HARMONY VINO ROSSO

CODICE	DIMENSIONI
HA35	ø81.5 h209 mm, 35cl



CALICE HARMONY FLUTE

CODICE	DIMENSIONI
HA20	ø64 h221 mm, 20cl



C. HARMONY VINO BIANCO

CODICE	DIMENSIONI
HA23	ø71.5 h189 mm, 23cl



CALICE HARMONY LIQUORE

CODICE	DIMENSIONI
HA11	ø58 h169 mm, 11cl



TUMBLER GLOBO

CODICE	DIMENSIONI
GL30	ø82 h96 mm, 30cl



TUMBLER HARMONY

CODICE	DIMENSIONI
HA41	ø88 h103 mm, 41cl



CALICE WEINLAND FLUTE

CODICE	DIMENSIONI
P1000007	ø67 h212 mm, 20cl



CAL. WEINLAND CABERNET

CODICE	DIMENSIONI
P1000037	ø94 h223.5 mm, 66cl



CAL. WEINLAND BORDEAUX

CODICE	DIMENSIONI
P1000035	ø90 h212 mm, 54cl



CALICE BACCHUS TASTING

CODICE	DIMENSIONI
P1010001	ø85 h185 mm, 45cl



CALICE BACCHUS TASTING

CODICE	DIMENSIONI
P1010002	ø79 h175.5 mm, 35cl



C. WEINLAND ALL PURPOSE

CODICE	DIMENSIONI
P1000001	ø85 h205 mm, 45cl



C. WEINLAND ALL PURPOSE

CODICE	DIMENSIONI
P1000002	ø79 h195.5 mm, 35cl



C. WEINLAND ALL PURPOSE

CODICE	DIMENSIONI
P1000003	ø75 h190 mm, 29cl



TUMBLER ROCKS WHISKY

CODICE	DIMENSIONI
P1000015	ø75 h88 mm, 27.5cl

Weinland, lo dice il suo nome: una linea studiata e disegnata nella terra del vino.



CALICE ARTEMIS FLUTE

CODICE	DIMENSIONI
CH-3500614	ø45 h155 mm, 11cl



CAL. KUOROS CHAMPAGNE

CODICE	DIMENSIONI
CH-3500625	ø88 h110 mm, 15.5cl
CH-3500624	ø98 h130 mm, 22cl



CALICE SIESTA

CODICE	DIMENSIONI
CXSIE400	ø89 h227 mm, 40cl



CALICE LUXOR BOLLICINE

CODICE	DIMENSIONI
LUX49	ø86.5 h234 mm, 49cl



CALICE LUCE BOLLICINE

CODICE	DIMENSIONI
LU30	ø78 h215 mm, 30cl



CALICE LUXOR BOLLICINE

CODICE	DIMENSIONI
LUX17	ø65 h198 mm, 17cl



CALICE LUXOR BOLLICINE

CODICE	DIMENSIONI
LUX38	ø85 h235 mm, 38cl



COPPA SORBETTO SPECIAL

CODICE	DIMENSIONI
CH3090020	ø71 h120 mm, 11cl



CAL. MONTECARLO BREEZE

CODICE	DIMENSIONI
MCARLO36	ø80 h233 mm, 35.5cl



COPPA CHAMP. SPECIAL

CODICE	DIMENSIONI
CH3090131	ø93 h150 mm, 24cl



CAL. MOSELLA DEGUSTAZ.

CODICE	DIMENSIONI
MO23	ø65 h168 mm, 23cl

Calici da aperitivo perfetti per ogni occasione.



KALLIOPE BICCHIERE OF

CODICE	DIMENSIONI
RO-KAOF16	ø95 h100 mm, 54cl



KALLIOPE BICCHIERE HB

CODICE	DIMENSIONI
RO-KAHB13	ø78 h160 mm, 57cl



KALLIOPE BICCHIERE BIBITA

CODICE	DIMENSIONI
RO-KA19	ø102 h75 mm, 48cl

I tumbler della linea Kalliope
sono fatti a mano





BOTTLE TUMBLER TRASPARENTE

CODICE	DIMENSIONI
L6215	48 cl



BOTTLE TUMBLER AMBRA

CODICE	DIMENSIONI
L6213	48 cl



BOTTLE TUMBLER TRASPARENTE

CODICE	DIMENSIONI
L6214	36 cl



BOTTLE TUMBLER AMBRA

CODICE	DIMENSIONI
L6212	36 cl



Quest'anno i bicchieri vintage sono un must! Con la nostra vasta gamma di bicchieri ti offriamo molteplici soluzioni per allestire la tua tavola con stile! Prova le nostre nuove gamme di bicchieri tra cui anche i Bottle Tumbler, una gamma di bicchieri ispirati dalle bottiglie di vino riciclate, uno spirito vintage per una presentazione unica.

Una gamma di tumbler ideali per la degustazione di long e soft drink.



BACH



TUMBLER BACH D.O.F.
CRISTALLINO

CODICE	DIMENSIONI
BL-PM485	ø82.5 h97 mm, 33.5cl



TUMBLER BACH LD
CRISTALLINO

CODICE	DIMENSIONI
BL-PM511	ø64 h155 mm, 36cl

TUMBLER PULSAR



TUMBLER PULSAR
VETRO TEMPERATO

CODICE	DIMENSIONI
BR-PUL30	ø84 h93 mm, 30cl
BR-PUL39	ø91 h103 mm, 39cl



TUMBLER PULSAR LD
VETRO TEMPERATO

CODICE	DIMENSIONI
BR-PUL47	ø85 h144 mm, 47cl

TUMBLER SWING



TUMBLER SWING OF

CODICE	DIMENSIONI
CXSWI330	ø80 h93 mm, 33cl
CXSWI400	ø92 h92 mm, 40cl



TUMBLER SWING LD

CODICE	DIMENSIONI
CXSWI420	ø76 h154 mm, 42cl
CXSWI320	ø71 h140 mm, 32cl

TUMBLER IDEAL



TUMBLER IDEAL

CODICE	DIMENSIONI
CXIDE290	ø80 h85 mm, 29cl



TUMBLER IDEAL JUICE

CODICE	DIMENSIONI
CXIDE250	ø66 h116 mm, 25cl
CXIDE380	ø71 h128 mm, 38cl



TUMBLER GLOBO

CODICE	DIMENSIONI
GL30	ø82 h96 mm, 30cl



TUMBLER TREVI

CODICE	DIMENSIONI
TR35	ø76 h91 mm, 35cl



TUMBLER SWING OF

CODICE	DIMENSIONI
CXSWI400	ø92 h92 mm, 40cl
CXSWI330	ø80 h93 mm, 33cl



TUMBLER IDEAL

CODICE	DIMENSIONI
CXIDE290	ø80 h85 mm, 29cl



TUMBLER DOLCE

CODICE	DIMENSIONI
169852	ø85 h100 mm, 43cl



TUMBLER DOLCE

CODICE	DIMENSIONI
169851	ø91 h115 mm, 57cl



TUMBLER MAGNUM

CODICE	DIMENSIONI
MA50	ø88 h116 mm, 50cl



TUMBLER WINEBAR

CODICE	DIMENSIONI
WBTU	ø85 h90 mm, 30cl



TUMBLER HARMONY

CODICE	DIMENSIONI
HA41	ø88 h103 mm, 41cl



TUMBLER FIORE L'EAU

CODICE	DIMENSIONI
FIORE30	ø72 h100 mm, 30cl





PICARDIE 16 CL

CODICE	DIMENSIONI
TO-PIC16	ø75 h78 mm, 16cl
TO-PIC25	ø87 h90 mm, 25cl



PICARDIE 31 CL

CODICE	DIMENSIONI
TO-PIC31	ø90 h94 mm, 31cl



PICARDIE 36 CL

CODICE	DIMENSIONI
TO-PIC36	ø88 h124 mm, 36cl



BICCHIERE PREZIOSO TRASP.

CODICE	DIMENSIONI
BL-PM950/11583	ø92 h91 mm, 40cl



BICCHIERE PREZIOSO AZZURRO

CODICE	DIMENSIONI
BL-PM950/11585	ø92 h91 mm, 40cl



BICCHIERE PREZIOSO VERDE

CODICE	DIMENSIONI
BL-PM950/11584	ø92 h91 mm, 40cl



TUMBLER HOBSTAR

CODICE	DIMENSIONI
BL-11597/01	ø89 h107 mm, 35.5 cl



TUMBLER HOBSTAR LD

CODICE	DIMENSIONI
BL-11955/01	ø84 h157 mm, 41.5 cl





CALICE SOLANGE ROSA

CODICE	DIMENSIONI
TOG-122740	ø80 h145 mm, 35 cl



CALICE SOLANGE OLIVA

CODICE	DIMENSIONI
TOG-122790	ø80 h145 mm, 35 cl



CALICE SOLANGE TRASP.

CODICE	DIMENSIONI
TOG-122735	ø80 h145 mm, 35 cl



TUMBLER SOLANGE ROSA

CODICE	DIMENSIONI
TOG-122732	ø80 h100 mm, 26,5cl



TUMBLER SOLANGE OLIVA

CODICE	DIMENSIONI
TOG-122789	ø80 h100 mm, 26,5cl



TUMBLER SOLANGE TRASP.

CODICE	DIMENSIONI
TOG-122727	ø80 h100 mm, 26,5cl



TUMBLER ESKALE

CODICE	DIMENSIONI
CHL3751	ø77 h78 mm, 18cl



TUMBLER ESKALE

CODICE	DIMENSIONI
CHL3750	ø90 h87 mm, 31cl



TUMBLER ESKALE

CODICE	DIMENSIONI
CHL3749	ø97 h96 mm, 42cl





CALICE DISTILLATI COOL

CODICE	DIMENSIONI
U1056	ø60 h168 mm, 11cl



CALICE DISTILLATI AMBIENT

CODICE	DIMENSIONI
U1062	ø70 h170 mm, 16.5cl



CALICE GRAPPA ANAG

CODICE	DIMENSIONI
ANAG	ø60 h170 mm, 11.5cl



CALICE DISTILLATI TARO

CODICE	DIMENSIONI
TARO9	ø61 h157 mm, 9cl



CALICE DISTILLATI ADIGE

CODICE	DIMENSIONI
ADI9	ø63 h143 mm, 9cl



CALICE DISTILLATI VIOLA

CODICE	DIMENSIONI
CXVIO60	ø56 h152 mm, 6cl



CALICE DISTILLATI EVA

CODICE	DIMENSIONI
CXEVA60	ø56 h181 mm, 6cl



CALICE DISTILLATI SANDRA

CODICE	DIMENSIONI
CXSAN65	ø56 h174 mm, 6.5cl



CALICE BRANDY BALLON

CODICE	DIMENSIONI
BAL37	ø86 h128 mm, 37cl



CALICE BRANDY ARDENT

CODICE	DIMENSIONI
U1059	ø104 h126 mm, 39cl



CALICE BRANDY VINTAGE XL

CODICE	DIMENSIONI
CXVINT875	ø119 h173 mm, 87.5cl



CALICE BRANDY EVA

CODICE	DIMENSIONI
CXEVA600	ø116 h136 mm, 60cl

Una gamma completa di bicchieri dedicati alla degustazione dei distillati.



TUMBLER BACH D.O.F.

CODICE	DIMENSIONI
BL-PM485	ø82.5 h97 mm, 33.5cl



TUMBLER BACH LD

CODICE	DIMENSIONI
BL-PM511	ø64 h155 mm, 36cl



TUMBLER BLUES LD

CODICE	DIMENSIONI
CXBLU330	ø64 h167 mm, 33cl



TUMBLER BLUES WHISKY

CODICE	DIMENSIONI
CXBLU290	ø80 h88 mm, 29cl



TUMBLER BLUES LD

CODICE	DIMENSIONI
CXBLU240	ø63 h112 mm, 24cl



SHOT HOBSTAR

CODICE	DIMENSIONI
BL-11598/01	ø50 h58 mm, 6cl



SHOT CONIC

CODICE	DIMENSIONI
CON55	ø58 h70 mm, 5.5cl



SHOT IDEAL

CODICE	DIMENSIONI
CXIDE60	ø47 h54 mm, 6cl



SHOT SWING

CODICE	DIMENSIONI
CXSWI60	ø46 h66 mm, 6cl





SHOT BLUES

CODICE	DIMENSIONI
CXBLU40	ø36 h78 mm, 4cl



SHOT DISCO

CODICE	DIMENSIONI
DIS5	ø45 h67 mm, 5cl



SHOT PALLADIO

CODICE	DIMENSIONI
PAL6	ø50 h60 mm, 6cl



SHOT BOSTON

CODICE	DIMENSIONI
BOST4	ø50 h54 mm, 4cl



TUMBLER ARDENT

CODICE	DIMENSIONI
U1033	ø93 h94 mm, 38cl



TUMBLER WARM

CODICE	DIMENSIONI
U1032	ø99 h86 mm, 30cl



TUMBLER DISCO

CODICE	DIMENSIONI
DIS20	ø69.5 h85 mm, 20cl



TUMBLER DISCO D.O.F.

CODICE	DIMENSIONI
DIS29	ø76 h93 mm, 29cl



PALLADIO TUMBLER D.O.F.

CODICE	DIMENSIONI
PAL35	ø94 h98 mm, 35cl



TUMBLER PALLADIO LD

CODICE	DIMENSIONI
PAL42	ø85 h154 mm, 42cl



TUMBLER CONIC

CODICE	DIMENSIONI
CONIC26	ø85 h88 mm, 26cl



TUMBLER CUBA

CODICE	DIMENSIONI
CUB27	ø67 h88 mm, 27cl



TUMBLER CONIC AMARO

CODICE	DIMENSIONI
CONIR30	ø73 h73 mm, 30cl



TUMBLER ROCKY AMARO

CODICE	DIMENSIONI
ROCK30	ø58 h144 mm, 30cl





TUMBLER EVEREST ROCKS

CODICE	DIMENSIONI
BL-LY4	ø84 h85 mm, 26.5cl
BL-LY5	ø92 h95 mm, 35.5cl



TUMBL. EVEREST BEVERAGE

CODICE	DIMENSIONI
BL-LY6	ø79 h117 mm, 35.5cl
BL-LY52	ø86 h121 mm, 41.5cl



TUMBLER BROOKLYN D.O.F.

CODICE	DIMENSIONI
BL-LY90	ø96 h110 mm, 35.5cl



TUMBL. BROOKLYN BIBITA

CODICE	DIMENSIONI
BL-LY91	ø88 h146 mm, 41.5cl
BL-LY89	ø84 h140 mm, 35.5cl



TUMBLER BACH D.O.F.

CODICE	DIMENSIONI
BL-PM485	ø82.5 h97 mm, 33.5cl



TUMBLER BACH LD

CODICE	DIMENSIONI
BL-PM511	ø64 h155 mm, 36cl



CALICE BACH MARTINI

CODICE	DIMENSIONI
BL-C437	ø113 h185 mm, 26cl



TUMBL. ROCK BAR COOLER

CODICE	DIMENSIONI
BR-ROCK48	ø90 h130 mm, 47.8cl



TUMBLER ROCK BAR LD

CODICE	DIMENSIONI
BR-ROCK37	ø83 h120 mm, 37cl



TUMBLER ROCK BAR D.O.F.

CODICE	DIMENSIONI
BR-ROCK39	ø91 h100.5 mm, 39cl



TUMBLER ROCK BAR ROCKS

CODICE	DIMENSIONI
BR-ROCK27	ø84 h92.5 mm, 27cl



TUMBLER ROCK BAR SHOT

CODICE	DIMENSIONI
BR-ROCK7	ø51 h64 mm, 7cl



Linea di bicchieri dal design accattivante ed impilabili realizzati in vetro temperato. Ideali per tutti i tipi di bevande e cocktail. Il codice H5641 può essere utilizzato come bicchiere da boston direttamente per le preparazioni.



TUMBLER STACK UP 47

CODICE	DIMENSIONI
H5641	ø87 h147 mm, 47cl



TUMBLER STACK UP 40

CODICE	DIMENSIONI
H5642	ø83 h144 mm, 40cl



TUMBLER STACK UP 35

CODICE	DIMENSIONI
H7763	ø78 h140 mm, 35cl



TUMBLER BIRRA STACK UP 29

CODICE	DIMENSIONI
H9378	ø76 h119 mm, 29cl

La base di questo bicchiere è incisa a laser, questo crea un flusso costante di bolle e aiuta a mantenere la schiuma.



TUMBLER STACK UP 32

CODICE	DIMENSIONI
H5646	ø92 h92mm, 32cl



TUMBLER STACK UP 21/26

CODICE	DIMENSIONI
H5647	ø83 h80 mm, 21cl
J0317	ø86 h92 mm, 26.6cl



TUMBL. SIDRO CRACKLE

CODICE	DIMENSIONI
SICR36	ø84 h89 mm, 36cl



TUMBL. SIDRO CRACKLE

CODICE	DIMENSIONI
SICR51	ø87 h122 mm, 51cl



TUMBLER NORWAY LD

CODICE	DIMENSIONI
CH-NOR45	ø82 h170 mm, 45cl
CH-NOE66	ø92 h191 mm, 66cl



TUMBLER NORWAY D.O.F.

CODICE	DIMENSIONI
CH-NOR33	ø93 h100 mm, 33cl



TUMBLER GEM LD

CODICE	DIMENSIONI
CH-GEM35	ø78 h140 mm, 35cl



TUMBLER GEM D.O.F.

CODICE	DIMENSIONI
CH-GEM32	ø93 h85 mm, 32cl



TUMBLER BODEGA MINI

CODICE	DIMENSIONI
BR-BOMINI	ø82 h59 mm, 22cl



TUMBLER BODEGA MEDIUM

CODICE	DIMENSIONI
BR-BOMED	ø85 h95 mm, 37cl



TUMBLER BODEGA MAXI

CODICE	DIMENSIONI
BR-BOMAXI	ø89 h121 mm, 51cl



TAZZA COUNTRY

CODICE	DIMENSIONI
CHCOUNTRY	48cl
CHCOUNT-TAP	



TUMBL. CASABLANCA D.O.F.

CODICE	DIMENSIONI
CAS13	ø72 h76 mm, 13.7cl
CAS27	ø85 h94 mm, 27cl
CAS36	ø91 h100 mm, 36cl



TUMBL. CASABLANCA LD

CODICE	DIMENSIONI
CAS36LD	ø82 h122 mm, 36cl
CAS42	ø86 h131 mm, 42cl



TUMBLER LIMA

CODICE	DIMENSIONI
CH-LIMA25	ø91 h85 mm, 25cl
CH-LIMA37	ø101 h92 mm, 37cl



BICCHIERE ECHANSON

CODICE	DIMENSIONI
CH-ECHA51	ø82 h216,5 mm, 51cl



CALICE COCKTAIL

CODICE	DIMENSIONI
CXSPEC400	ø126 h162 mm, 40cl



CALICE MARGARITA

CODICE	DIMENSIONI
CXSPEC350	ø122 h154 mm, 35cl



CAL. MARGARITA YPSILON

CODICE	DIMENSIONI
YPSILON33	ø117 h174 mm, 33cl



CAL. FLAMENCO MARTINI

CODICE	DIMENSIONI
CXFLA270	ø117 h179 mm, 27cl



CALICE MANATTAN

CODICE	DIMENSIONI
MAN23	ø105 h169 mm, 23cl



CALICE MARTINI

CODICE	DIMENSIONI
MART19	ø99 h146 mm, 19cl



Una selezione di bicchieri e calici che permettono la degustazione di birre artigianali e non. Tutti i bicchieri sono personalizzabili grazie al nostro servizio di personalizzazione laser.



CAL. EDEL DEGUST. BIRRA

CODICE	DIMENSIONI
EDEL42	ø92 h204 mm, 42cl



CAL. TEKU DEGUST. BIRRA

CODICE	DIMENSIONI
MINITEKU	ø88 h186 mm, 33cl
TEKU	ø95 h196 mm, 42.5cl



TUMBLER BIRRA FRESH

CODICE	DIMENSIONI
FRESH24	ø52 h175 mm, 24cl
FRESH50	ø68 h237 mm, 50cl



TUMBLER BIRRA STACK UP

CODICE	DIMENSIONI
H9378	ø76 h119 mm, 29cl



T. MAMBO BLU TROPICALE

CODICE	DIMENSIONI
199460	ø85 h100 mm, 34cl



TUMBLER MAMBO ROSSO

CODICE	DIMENSIONI
171630	ø85 h100 mm, 34cl



TUMBLER MAMBO VIOLA

CODICE	DIMENSIONI
171633	ø85 h100 mm, 34cl



TUMBLER MAMBO GRIGIO

CODICE	DIMENSIONI
171631	ø85 h100 mm, 34cl



TUMBLER MAMBO VERDE

CODICE	DIMENSIONI
171632	ø85 h100 mm, 34cl



TUMBLER BOLLE LILLA

CODICE	DIMENSIONI
TUMBLERLILLA	ø90h105mm, 35cl



TUMBLER BOLLE FUMÈ

CODICE	DIMENSIONI
TUMBLERFUMÈ	ø90 h105mm, 35cl



TUMBLER BOLLE BIANCO

CODICE	DIMENSIONI
TUMBLERBIANCO	ø90h105mm, 35cl



TUMBLER BILBAO VERDE

CODICE	DIMENSIONI
216146	ø88 h88 mm, 30cl



TUMBLER BILBAO BLU

CODICE	DIMENSIONI
216145	ø88 h88 mm, 30cl



TUMBLER BILBAO VIOLA

CODICE	DIMENSIONI
216147	ø84 h88 mm, 30cl



TUMBLER BILBAO GREY

CODICE	DIMENSIONI
216148	ø88 h88 mm, 30cl



TUMBLER DOLCE AMETISTA

CODICE	DIMENSIONI
169854	ø84 h100 mm, 43cl



TUMBLER DOLCE HEMATITE

CODICE	DIMENSIONI
169856	ø84 h100 mm, 43cl



T. ALLEGRO VERDE MELA

CODICE	DIMENSIONI
199462	ø76 h95 mm, 29cl



TUMBL. ALLEGRO BLU NOTTE

CODICE	DIMENSIONI
199461	ø76 h95 mm, 29cl



TUMBLER ALLEGRO PAPAYA

CODICE	DIMENSIONI
174511	ø76 h95 mm, 29cl



TUMBLER ALLEGRO RIBES

CODICE	DIMENSIONI
174510	ø76 h95 mm, 29cl



TUMBLER ALLEGRO NERO

CODICE	DIMENSIONI
180936	ø76 h95 mm, 29cl



TUMBLER ALLEGRO BIANCO

CODICE	DIMENSIONI
180939	ø76 h95 mm, 29cl



CARAFFA YPSILON

CODICE	DIMENSIONI
YPSILON25	ø68 h165 mm, 25cl
YPSILON50	ø84 h204 mm, 50cl
YPSILON100	ø104 h255 mm, 100cl



CARAFFA

CODICE	DIMENSIONI
31A33/300	h190 mm, 30cl
31A33/500	h220 mm, 50cl
31A33/1200	h300 mm, 120cl



CARAFFA

CODICE	DIMENSIONI
CV58	ø78 h164 mm, 58cl
CV118	ø118 h203 mm, 118cl



CARAFFA MIMOSA

CODICE	DIMENSIONI
MIM15	ø132 h243 mm, 120cl



CARAFFA CASE

CODICE	DIMENSIONI
CASE0250	ø60 h135 mm, 25cl
CASE0500	ø80 h170 mm, 50cl
CASE0750	ø80 h220 mm, 75cl
CASE1000	ø90 h230 mm, 100cl



CARAFFA CALU

CODICE	DIMENSIONI
CALU1000	ø80 h260 mm, 100cl



CARAFFA CAMA

CODICE	DIMENSIONI
CAMA0500	ø80 h170 mm, 50cl
CAMA0750	ø80 h220 mm, 75cl
CAMA1000	ø90 h230 mm, 100cl



BROC. SOFFIATA CILINDRICA

CODICE	DIMENSIONI
MO86002	120cl



CARAFFA CALU

CODICE	DIMENSIONI
CIL10	ø85 h235 mm, 100cl



BROCCA CLASSIQUE

CODICE	DIMENSIONI
MO11542	130cl



CARAFFA

CODICE	DIMENSIONI
1E467/500	h218 mm, 50cl
1E467/1000	h220 mm, 100cl
1E467/1500	h257 mm, 150cl



CARAFFA ROXY

CODICE	DIMENSIONI
RX25	ø101 h112 mm, 25cl
RX50	ø125 h138 mm, 50cl
RX100	ø145 h173 mm, 100cl



CARAFFA FLUID

CODICE	DIMENSIONI
CHL4213	ø60 h113 mm, 12,5cl
CHL4212	ø71 h135 mm, 25cl
CHL3963	ø91 h193 mm, 50cl
CHL3965	ø107 h265 mm, 100cl



CARAFFA LOCK

CODICE	DIMENSIONI
BL-11963/01	ø70 h167 mm, 25cl
BL-11964/01	ø73 h211 mm, 50cl
BL-11965/01	ø102 h277 mm, 100cl



Brocche e decanter per acqua, succhi o vino



CARAFFA

CODICE	DIMENSIONI
AB-V760852005	150cl, c/cop.
AB-V760852006	150cl, senza cop.
AB-Z760152005	ricambio cop.



MORESCA TAPPO MECC.

CODICE	DIMENSIONI
MORESCA100	ø83 h307 mm, 100cl



GIARA TAPPO MECCANICO

CODICE	DIMENSIONI
GIARA100	ø88 h306 mm, 100cl



SWING TAPPO MECCANICO

CODICE	DIMENSIONI
SWING12	ø60 h134 mm, 12,5cl
SWING25	ø64 h192 mm, 25cl
SWING50	ø77 h253 mm, 50cl



DECANTER TEIDE

CODICE	DIMENSIONI
DECA-TEI	ø238 h240 mm, 75cl



DECANTER EREBUS

CODICE	DIMENSIONI
DECA-ERE	ø222 h295 mm, 150cl



DECANTER DIAGON

CODICE	DIMENSIONI
DECA-DIA	ø210 h210 mm, 150cl



DECANTER ELITE

CODICE	DIMENSIONI
DECA-ELI	ø210 h232 mm, 150cl



TUMBLER SIDRO PC

CODICE	DIMENSIONI
AR00204	ø89 h119 mm, 56cl
AR00203	ø85 h90 mm, 40cl
AR00202	ø82 h62 mm, 25cl



CALICE MESA PC

CODICE	DIMENSIONI
AR91647	ø84 h212 mm, 33cl



TUMBLER TAO LD PC

CODICE	DIMENSIONI
TAO941PC	ø72 h158 mm, 35cl
TAO942PC	ø85 h143 mm, 44cl



TUMBLER TAO WHISKY PC

CODICE	DIMENSIONI
TAO943PC	ø96 h92 mm, 35cl



CALICE PRIVILEGE PC

CODICE	DIMENSIONI
PRIVILEGE966PC	ø76 h168 mm, 25cl
PRIVILEGE989PC	ø77 h195 mm, 35cl
PRIVILEGE988PC	ø92 h220 mm, 58cl



CALICE TOP FLUTE PC

CODICE	DIMENSIONI
TOP967PC	ø54 h172 mm, 17cl



TUMBLER SMART LD PC

CODICE	DIMENSIONI
SMART956PC	ø69 h144 mm, 36cl



CAL. VINO IMPILABILE PC

CODICE	DIMENSIONI
VINI994PC	ø70 h110 mm, 22cl



CALICE MARTINI PC

CODICE	DIMENSIONI
TOP984PC	ø88 h132 mm, 12cl
TOP969PC	ø120 h175 mm, 27.5cl



PORTABOTTIGLIE ACRILICO

CODICE	DIMENSIONI
10300400ACR	ø400 h600 mm



PORTABOTTIGLIE ACRILICO

CODICE	DIMENSIONI
10340590ACR	ø590 h970 mm



Spa, centri benessere, piscine ed eventi pubblici, ecco dove ti consigliamo di utilizzare i nostri bicchieri in policarbonato. I bicchieri infrangibili sono l'ideale per quei luoghi dove il vetro non può e non deve essere utilizzato.

COPPE GELATO & DESSERT



COPPE GELATO



COPPA JAZZED

CODICE	DIMENSIONI
CH3050679	ø123 h198 mm, 41cl



COPPA JAZZED

CODICE	DIMENSIONI
CH3050703	ø154 h133 mm, 25cl



COPPA PALMIER

CODICE	DIMENSIONI
CH3050681	ø120 h201 mm, 37cl



COPPA CAPEL

CODICE	DIMENSIONI
CH3090066	ø120 h127 mm, 24cl



COPPA PALMIER

CODICE	DIMENSIONI
CH3050680	ø125 h101 mm, 21cl



COPPA BANANA

CODICE	DIMENSIONI
CH3599712	230*108 h40 mm







COPPA ALFA

CODICE	DIMENSIONI
BR-ALFA25	ø133 h70 mm, 25cl



COPPA BETA

CODICE	DIMENSIONI
BR-BETA25	ø112 h62 mm, 25cl



COPPA MAROCCO

CODICE	DIMENSIONI
CH-3500600	ø80 h170 mm, 34.5cl



COPPA FLAMENGO

CODICE	DIMENSIONI
CH-3500607	ø100 h104 mm, 30cl



COPPA ROCK BAR

CODICE	DIMENSIONI
ROCKBAR38	ø85 h182 mm, 38cl



COPPA ALASKA

CODICE	DIMENSIONI
ALASKA26	ø104 h94 mm, 26cl



COPPA YPSILON

CODICE	DIMENSIONI
YPSILON38	ø130 h90 mm, 37.5cl



CUCCHIAIO GELATO FAST

CODICE	DIMENSIONI
FAST-INOX19	200 mm, sp. 2.5 mm

Posate

307 CONTEMPORARY
319 CLASSICHE
328 PROFESSIONALI E BUFFET





CONTEMPORARY



Leader nel mercato della fabbricazione di posateria tutto ha inizio nel riaprire la forgiatura familiare di Sourdeval e il suo primo colpo di genio è riutilizzare il materiale recuperato gratuitamente dallo smaltimento dei blindati abbandonati in Normandia durante la seconda guerra mondiale. Inizia quindi in questo modo la produzione di posateria. Durante il decennio 58/68, per soddisfare la forte crescita della domanda il tutto è stato industrializzato. Con oltre 500 dipendenti la fabbrica di Sourdeval incominciava ad essere sotto dimensionata. Un nuovo stabilimento di 35.000 mq venne costruito a Vire. La storia di è fatta, oltre che di grandi numeri anche di un grande spirito d'innovazione. Con la produzione di posateria sempre come core business, il gruppo ha nel 1987 diversificato la sua proposta grazie all'acquisto di due fabbriche di porcellana Limoges. La gamma di prodotti proposti oggi ai professionisti della ristorazione è ampia e completa.

Atlantide

Harmonie ARGENT
THE POWER OF DESIGN AND INNOVATION

Spessore 7 mm

Pezzi disponibili:

- Cucchiaio tavola
- Forchetta tavola
- Coltello tavola lama liscia
- Cucchiaio dessert
- Forchetta dessert
- Coltello dessert lama liscia
- Cucchiaino caffè/thé
- Cucchiaino moka

Disponibile in versione:

- Inox, Inox argentata, Inox oro, titanium black, titanium bronze e titanium gold





Serenity

Spessore 6 mm

Pezzi disponibili:
 Cucchiaino tavola
 Forchetta tavola
 Coltello tavola
 Coltello bistecca
 Forchetta frutta
 Cucchiaino frutta
 Coltello frutta
 Forchetta pesce
 Coltello pesce
 Cucchiaino servire
 Forchetta servire
 Mestolo
 Mestolo salsa
 Servizio insalata
 Pala torta
 Cucchiaino bibita
 Cucchiaino the
 Cucchiaino moka
 Cucchiaino zuppa
 Spalmaburro
 Forchetta cocktail
 Cucchiaino thé freddo
 Forchetta ostriche

Disponibile in versione:
 Inox, Inox argentata, Inox oro, titanium black,
 titanium bronze e titanium gold



Guest Star

Spessore 5 mm

Pezzi disponibili:
 Cucchiaino tavola
 Forchetta tavola
 Coltello tavola
 Coltello bistecca
 Cucchiaino frutta
 Forchetta frutta, Coltello frutta
 Forchetta pesce, Coltello pesce
 Cucchiaino thé, Cucchiaino moka
 Mestolo, Mestolo salsa
 Cucchiaino servire, Forchetta servire
 Servizio insalata
 Pala torta
 Forchettina cocktail
 Cucchiaino bibita
 Cucchiaino zuppa inglese
 Forchettina lumache
 Raschietto crostacei
 Forchettina ostriche
 Cucchiaino ghiaccio
 Spalmaburro

Disponibile in versione:
 Inox, Inox argentata, Inox oro, titanium black,
 titanium bronze e titanium gold

250&250XL

Spessore 5 mm

Pezzi disponibili:

Cucchiaino tavola
Forchetta tavola
Coltello tavola
Cucchiaino frutta
Forchetta frutta
Coltello frutta
Coltello colazione
Forchetta pesce
Coltello pesce
Cucchiaino thè
Cucchiaino moka
Mestolo
Cucchiaino servire
Forchetta servire
Pala torta
Forchettina dolce
Cucchiaino gelato
Forchetta tavola XL
Cucchiaino tavola XL
Coltello tavola m/vuoto XL

Disponibile in versione:

Inox, Inox argentata, Inox oro, titanium black,
titanium bronze e titanium gold



Disponibile anche con
finitura spazzolata.

Guest

Spessore 5 mm

Pezzi disponibili:

Cucchiaino tavola
Forchetta tavola
Coltello tavola
Coltello bistecca
Cucchiaino frutta
Forchetta frutta, Coltello frutta
Forchetta pesce, Coltello pesce
Cucchiaino thè, Cucchiaino moka
Mestolo, Mestolo salsa
Cucchiaino servire, Forchetta servire
Servizio insalata
Pala torta
Cucchiaino bibita
Cucchiaino zuppa inglese
Forchettina lumache
Forchettina ostriche
Cucchiaino ghiaccio
Spalmaburro

Disponibile in versione:

Inox, Inox argentata, Inox oro, titanium black,
titanium bronze e titanium gold





Solstice

Spessore 5 mm

Pezzi disponibili:

Cucchiaino tavola
 Forchetta tavola
 Coltello tavola
 Coltello bistecca
 Cucchiaino frutta
 Forchetta frutta, Coltello frutta
 Forchetta pesce, Coltello pesce
 Cucchiaino thé, Cucchiaino moka
 Mestolo, Mestolo salsa
 Cucchiaino servire, Forchetta servire
 Servizio insalata
 Pala torta
 Forchettina cocktail
 Cucchiaino bibita
 Cucchiaino zuppa inglese
 Forchettina lumache
 Raschietto crostacei
 Forchettina ostriche
 Cucchiaino ghiaccio
 Spalmaburro

Disponibile in versione:

Inox, Inox argentata, Inox oro, titanium black,
titanium bronze e titanium gold



Princess

Spessore 5 mm

Pezzi disponibili:

Cucchiaino tavola
Forchetta tavola
Coltello tavola
Cucchiaino frutta
Forchetta frutta
Coltello frutta
Coltello colazione
Forchetta pesce
Coltello pesce
Cucchiaino thè
Cucchiaino moka
Mestolo
Cucchiaino servire
Forchetta servire
Mestolino salsa
Pala torta
Forchettina dolce
Cucchiaino gelato
Cucchiaino bibita

Disponibile in versione:

Inox, Inox argentata, Inox oro, titanium black,
titanium bronze e titanium gold



Disponibile anche con
finitura spazzolata.

Ovation

Spessore 4 mm

Pezzi disponibili:

Cucchiaino tavola
Forchetta tavola
Colt. tav. m/pieno lama seghet.
Cucchiaino thé
Cucchiaino moka
Cucchiaino frutta
Forchetta frutta
Coltello frutta lama seghettata
Forchetta pesce
Coltello pesce
Forchetta aperitivo/dolce
Coltello spalmare
Forchetta ostriche
Cucchiaino bibita

Disponibile in versione:

Inox, Inox argentata, Inox oro, titanium black,
titanium bronze e titanium gold





VIP Vintage

Spessore 4 mm

Pezzi disponibili:

- Cucchiaino tavola
- Forchetta tavola
- Coltello tavola forgiato
- Cucchiaino frutta
- Forchetta frutta
- Coltello frutta forgiato
- Mestolo
- Cucchiaione
- Forchettone 4 denti
- Forchetta pesce
- Paletta pesce
- Forchettina dolce 3 denti
- Coltello torta forgiato
- Cucchiaino caffè
- Cucchiaino moka

Particolare lavorazione che conferisce all'acciaio un effetto anticato. Le impronte non rimangono sulla superficie. È garantito il lavaggio in lavastoviglie.



Forever

Spessore 4 mm

Pezzi disponibili:

- Cucchiaino tavola
- Forchetta tavola
- Coltello tavola
- Cucchiaino frutta
- Forchetta frutta
- Coltello frutta
- Forchetta pesce
- Coltello pesce
- Cucchiaino tè
- Cucchiaino moka
- Mestolo
- Cucchiaino servire
- Forchetta servire
- Forchettina dolce
- Pala torta
- Cucchiaino bibita
- Cucchiaino gelato

Disponibile in versione:
Inox, Inox argentata, Inox oro,
titanium black, titanium bronze
e titanium gold

Disponibile anche con
finitura spazzolata.



XY Black Miroir

Spessore 3,5 mm

**Linea disponibile
solo su ordinazione**

Pezzi disponibili:

Cucchiaine
Forchettone
Spatola servizio
Spatola aperitivo
Forchetta aperitivo
Cucchiaino aperitivo
Cucchiaino tavola
Forchetta tavola
Coltello tavola seghettata
Spatola gourmet
Forchetta gourmet
Coltello spalmare
Cucchiaino frutta
Forchetta frutta
Coltello frutta lama liscia
Cucchiaino zuppa
Cucchiaino bibita
Forchetta ostriche
Coppia servire insalata
Mestolino salsa
Forchetta pesce
Cucchiaino the
Cucchiaino moka

XY

Spessore 3,5 mm

Pezzi disponibili:

Cucchiaine
Forchettone
Spatola servizio
Spatola aperitivo
Forchetta aperitivo
Cucchiaino aperitivo
Cucchiaino tavola
Forchetta tavola
Coltello tavola seghettata
Spatola gourmet
Forchetta gourmet
Coltello spalmare
Cucchiaino frutta
Forchetta frutta
Coltello frutta lama liscia
Cucchiaino zuppa
Cucchiaino bibita
Forchetta ostriche
Coppia servire insalata
Mestolino salsa
Forchetta pesce
Cucchiaino the
Cucchiaino moka

Disponibile in versione:

Inox, Inox argentata, Inox oro, titanium black,
titanium bronze e titanium gold





Aquatic

Spessore 3,5 mm

Pezzi disponibili:

Cucchiaino tavola
 Forchetta tavola
 Coltello tavola
 Coltello bistecca
 Cucchiaino frutta
 Forchetta frutta, Coltello frutta
 Forchetta pesce, Coltello pesce
 Cucchiaino thé, Cucchiaino moka
 Mestolo, Mestolo salsa
 Cucchiaino servire, Forchetta servire
 Servizio insalata
 Pala torta
 Cucchiaino bibita
 Cucchiaino zuppa inglese
 Forchettina lumache
 Forchettina ostriche
 Cucchiaino ghiaccio
 Spalmaburro

Disponibile in versione:
 Inox, Inox argentata, Inox oro, titanium black,
 titanium bronze e titanium gold



Tecna

Spessore 3 mm

Pezzi disponibili:

Cucchiaino tavola
 Forchetta tavola
 Coltello tavola
 Cucchiaino frutta
 Forchetta frutta
 Coltello frutta
 Cucchiaino caffè
 Cucchiaino moka
 Mestolo
 Cucchiaino
 Forchettone
 Mestolo salsa
 Forchettina dolce 3 rebbi
 Pala torta
 Forchetta pesce
 Coltello pesce

Disponibile in versione:
 Inox, Inox argentata, Inox oro, titanium black,
 titanium bronze e titanium gold

Time

Spessore 3 mm

Pezzi disponibili:

Cucchiaio tavola
Forchetta tavola
Coltello tavola
Cucchiaio frutta
Forchetta frutta
Coltello frutta
Cucchiaio thè
Cucchiaio moka
Cucchiaio servire
Forchetta Servire
Mestolo
Forchettina dolce

Disponibile in versione:

Inox, Inox argentata, Inox oro, titanium black,
titanium bronze e titanium gold

DG
DukeGroup



Disponibile anche con
finitura spazzolata.

Cream

Spessore 3 mm

Pezzi disponibili:

Cucchiaio tavola
Forchetta tavola
Coltello tavola manico pieno
Cucchiaio frutta
Forchetta frutta
Cucchiaino caffè/thé
Cucchiaio moka
Mestolo
Cucchiaio legumi
Forchetta legumi
Forchetta pesce
Coltello pesce
Forchettina dolce
Pala torta
Cucchiaio salsa
Cucchiaio brodo
Coltello burro


Disponibile in versione:

Inox, Inox argentata, Inox oro, titanium black,
titanium bronze e titanium gold





Disponibile anche con
finitura spazzolata.



Flow

Spessore 2,5 mm

Pezzi disponibili:

Cucchiaino tavola
Forchetta tavola
Coltello tavola
Cucchiaino frutta
Forchetta frutta
Coltello frutta
Cucchiaino caffè
Cucchiaino moka
Forchetta pesce
Coltello pesce

Disponibile in versione:

Inox, Inox argentata, Inox oro, titanium black,
titanium bronze e titanium gold



Disponibile anche con
finitura spazzolata.



Style

Spessore 2,5 mm

Pezzi disponibili:

Forchetta tavola
Coltello tavola forgiato
Cucchiaino tavola
Cucchiaino thé
Cucchiaino moka
Forchetta frutta
Coltello frutta forgiato
Cucchiaino frutta

Disponibile in versione:

Inox, Inox argentata, Inox oro, titanium black,
titanium bronze e titanium gold

Amazona

Harmonia 4.4.4
THE HISTORY OF DESIGN HAS BEGUN

DG
DukeGroup

Spessore 2,5 mm

Pezzi disponibili:

Cucchiaino tavola
Forchetta tavola
Coltello bistecca lama seghettata
Cucchiaino zuppa
Cucchiaino dessert
Forchetta dessert/pesce
Coltello dessert lama liscia
Coltello pesce/Gourmet
Cucchiaino caffè/thé

Disponibile in versione:

Inox, Inox argentata, Inox oro, titanium black,
titanium bronze e titanium gold



Fast&Fast XL

Spessore 2,5 mm

Pezzi disponibili:

Cucchiaino tavola
Forchetta tavola
Coltello tavola
Cucchiaino frutta
Forchetta frutta
Coltello frutta
Forchetta pesce
Coltello pesce
Cucchiaino thè
Cucchiaino moka
Cucchiaino servire
Forchetta Servire
Mestolo
Mestolino salsa
Pala torta
Forchettina dolce
Cucchiaino bibita
Cucchiaino gelato
Cucchiaino tavola XL
Forchetta tavola XL
Coltello tavola m/pieno XL

Disponibile in versione:

Inox, Inox argentata, Inox oro, titanium black,
titanium bronze e titanium gold



Disponibile anche con
finitura spazzolata.



Disponibile anche con
finitura spazzolata.



Cassiopée

Spessore 2 mm

Pezzi disponibili:

Cucchiaino tavola
Forchetta tavola
Coltello tavola lama seghettata
Cucchiaino dessert
Forchetta dessert
Coltello dessert lama liscia
Forchetta pesce
Coltello pesce
Cucchiaino caffè/thé

Disponibile in versione:

Inox, Inox argentata, Inox oro, titanium black,
titanium bronze e titanium gold



Lory

Spessore 2 mm

Pezzi disponibili:

Cucchiaino tavola
Forchetta tavola
Coltello tavola
Forchetta frutta
Coltello frutta
Cucchiaino thè
Cucchiaino moka
Mestolo
Cucchiaione
Forchettone
Forchettina dolce

Disponibile in versione:

Inox 18/C



Squadro

Spessore 4 mm

Pezzi disponibili:

Cucchiaino tavola
 Forchetta tavola
 Colt. tav. lama seghet. m/vuoto
 Cucchiaino thè
 Cucchiaino moka
 Cucchiaino frutta
 Forchetta frutta
 Colt. dessert lama liscia m/vuoto
 Forchetta pesce
 Coltello pesce
 Coltello burro
 Cucchiaino bibita
 Mestolo
 Cucchiaino
 Forchettone
 Forchetta cocktail
 Pala dolce
 Cucchiaino zuppa

Disponibile in versione:

Inox, Inox argentata, Inox oro





Disponibile anche con
finitura spazzolata.



Grand Hotel

Spessore 4 mm

Pezzi disponibili:
Cucchiaino tavola, Forchetta
tavola
Coltello tavola, Coltello bistecca
Forchetta frutta, Cucchiaino frutta
Coltello pizza, Coltello frutta
Coltello bistecca mignon
Forchetta pesce, Coltello pesce
Coltello tavola manico vuoto, Col-
tello frutta manico vuoto
Cucchiaino servire
Forchetta servire
Mestolo, Mestolo salsa
Cucchiaino insalata
Forchetta insalata
Pala torta
Forchettina dolce
Cucchiaino dolce
Cucchiaino bibita
Cucchiaino gelato
Cucchiaino the
Cucchiaino moka
Cucchiaino zuppa
Spalmaburro

Disponibile in versione:
Inox, Inox argentata, Inox oro



Verlaine

Spessore 3,8 mm

Pezzi disponibili:
Cucchiaino tavola, Forchetta tavola
Coltello tavola MP lama seghet.
Coltello tavola MV lama seghet.
Coltello tavola MV lama liscia
Coltello bistecca MV lama seghet.
Cucchiaino zuppa inglese
Cucchiaino salsa
Cucchiaino Caffé, Cucchiaino moka
Forchetta pesce, Coltello pesce
Forchetta dessert, Cucchiaino dessert
Colt. dessert MP lama liscia
Colt. dessert MV lama liscia
Forchetta cocktail
Cucchiaino bibita
Forchetta ostriche
Forchetta lumache
Forchetta servizio, Cucchiaino servizio
Servizio insalata
Pala torta MP, Pala torta MV
Mestolo zuppa
Mestolo salsa
Coltello formaggio MV lama liscia
Coltello burro MV, Coltello burro MP

Disponibile in versione:
Inox, Inox argentata, Inox oro

Contour

Spessore 3,5 mm


**Linea sotto contratto di servizio,
disponibile solo su ordinazione**

Pezzi disponibili:

Cucchiaio tavola
Forchetta tavola
Colt. tav. lama seghet. m/vuoto
Cucchiaio thè
Cucchiaio dessert
Forchetta dessert
Colt. dessert lama liscia m/vuoto
Cucchiaino moka
Coltello pesce
Forchetta pesce
Cucchiaio gourmet
Mestolo
Cucchiandone
Forchettone
Forchetta dolce
Servizio insalata
Cucchiaio zuppa inglese
Colt. bist. lama seghet. m/vuoto
Coltello burro manico vuoto
Pala torta
Mestolino salsa

Disponibile in versione:

Inox, Inox argentata, Inox oro



Marquise

Spessore 3,5 mm

**Linea sotto contratto di servizio,
disponibile solo su ordinazione**

Pezzi disponibili:

Cucchiaio tavola
Forchetta tavola
Colt. tav. lama seghet. m/vuoto
Cucchiaino thè
Cucchiaio frutta
Forchetta dessert
Colt. dessert lama liscia m/vuoto
Cucchiaino moka
Forchetta pesce
Coltello pesce
Cucchiaio bibita
Cucchiaio gourmet
Mestolo
Cucchiandone
Forchettone
Mestolino salsa
Forchetta dolce
Forchettina ostriche
Cucchiaio zuppa inglese
Colt. bist. lama seghet. m/vuoto
Coltello burro manico vuoto

Disponibile in versione:

Inox, Inox argentata, Inox oro



Milady

Spessore 3,5 mm

Linea sotto contratto di servizio,
disponibile solo su ordinazione

Pezzi disponibili:

Cucchiaino tavola
Forchetta tavola
Colt. tav. lama seghet. m/vuoto
Cucchiaino thè
Cucchiaino moka
Cucchiaino frutta
Forchetta frutta
Colt. dessert lama liscia m/vuoto
Cucchiaino gourmet
Forchetta pesce
Coltello pesce
Coltello burro m/vuoto
Cucchiaino bibita
Mestolo, Cucchiaino, Forchettone
Mestolo salsa
Forchetta dolce
Forchettina ostriche
Pala dolce
Cucchiaino zuppa inglese
Colt. bist. lama seghet. m/vuoto
Coppia servire insalata

Disponibile in versione:

Inox, Inox argentata, Inox oro

Charme

Spessore 3,5 mm

Pezzi disponibili:

Cucchiaino tavola
Forchetta tavola
Coltello tavola
Coltello tavola manico vuoto
Cucchiaino frutta
Forchetta frutta
Coltello frutta
Coltello frutta manico vuoto
Coltello bistecca
Forchetta pesce
Coltello pesce
Cucchiaino thè
Cucchiaino moka
Mestolo, Mestolino salsa
Cucchiaino servire
Forchetta servire
Spalmaburro
Pala torta
Forchettina dolce
Cucchiaino gelato

Disponibile in versione:

Inox, Inox argentata, Inox oro

Disponibile anche con
finitura spazzolata.



Florenzia

Spessore 3,5 mm

Pezzi disponibili:

Cucchiaino tavola
Forchetta tavola
Colt. tav. lama seghet. m/vuoto
Colt. tav. lama seghet. m/pieno
Cucchiaino da caffè
Cucchiaino moka
Cucchiaino dessert
Forchetta dessert
Colt. frutta lama liscia m/vuoto
Colt. frutta lama liscia m/pieno
Cucchiaino gourmet
Forchetta pesce, Coltello pesce
Coltello spalmare
Cucchiaino bibita
Mestolo, Mestolino salsa
Cucchiaino, Forchettone
Forchetta dolce
Pala dolce
Servizio insalata
Cucchiaino zuppa inglese
Colt. bist. lama seghet. m/vuoto
Coltello burro m/pieno
Coltello burro m/vuoto

Disponibile in versione:

Inox, Inox argentata, Inox oro



Lutèce

Spessore 3,5 mm

Pezzi disponibili:

Cucchiaino tavola
Forchetta tavola
Colt. tav. lama liscia m/vuoto
Colt. tav. lama seghet. m/vuoto
Colt. tav. lama seghet. m/pieno
Cucchiaino thè, Cucchiaino moka
Cucchiaino dessert, Forchetta dessert
Colt. dessert lama liscia m/vuoto
Colt. dessert lama liscia m/pieno
Cucchiaino gourmet
Forchetta pesce, Coltello pesce
Forchetta dolce
Coltello spalmare
Mestolo, Cucchiaino, Forchettone
Forchettina ostriche
Servizio insalata
Cucchiaino zuppa inglese
Colt. bist. lama seghet. m/vuoto Coltello
burro manico vuoto
Coltello burro manico pieno
Pala torta
Cucchiaino bibita

Disponibile in versione:

Inox, Inox argentata, Inox oro





Versailles

Spessore 3 mm

Pezzi disponibili:

Cucchiaino tavola
 Forchetta tavola
 Coltello tavola manico pieno
 Coltello tavola manico vuoto
 Cucchiaino frutta
 Forchetta frutta
 Coltello frutta manico pieno
 Coltello frutta manico vuoto
 Cucchiaino thé
 Cucchiaino moka
 Cucchiaino legumi
 Forchetta legumi
 Forchetta pesce
 Coltello pesce
 Forchettina dolce
 Cucchiaino salsa
 Cucchiaino brodo
 Coltello burro
 Coltello bistecca manico vuoto
 Coltello bistecca manico pieno

Disponibile in versione:
 Inox, Inox argentata, Inox oro



Galileo

Spessore 3 mm

Pezzi disponibili:

Cucchiaino tavola
 Forchetta tavola
 Coltello tavola
 Cucchiaino frutta
 Forchetta frutta
 Coltello frutta
 Forchetta pesce
 Coltello pesce
 Cucchiaino thé
 Cucchiaino moka
 Cucchiaino servire
 Forchetta servire
 Mestolo
 Mestolino salsa
 Pala torta
 Forchettina dolce
 Cucchiaino gelato
 Cucchiaino bibita

Disponibile in versione:
 Inox, Inox argentata, Inox oro

Disponibile anche con
 finitura spazzolata.

Baguette AK

Spessore 3 mm

Pezzi disponibili:

Cucchiaino tavola
Forchetta tavola
Coltello tavola manico pieno
Coltello tavola manico vuoto
Cucchiaino frutta
Forchetta frutta
Coltello frutta manico pieno
Coltello frutta manico vuoto
Cucchiaino caffè/thé
Cucchiaino moka
Mestolo
Cucchiaino legumi
Forchetta legumi
Forchetta pesce
Coltello pesce
Forchetta dolce
Cucchiaino bibita
Cucchiaino salsa
Coltello burro manico pieno
Coltello burro manico vuoto
Coltello bistecca manico pieno
Coltello bistecca manico vuoto

Disponibile in versione:

Inox, Inox argentata, Inox oro



Corymbe

Harmonia by Alessi

Spessore 2,5 mm

Pezzi disponibili:

Forchetta tavola
Coltello tavola lama liscia
Cucchiaino tavola
Cucchiaino thè
Cucchiaino moka
Forchetta dessert
Coltello dessert
Cucchiaino dessert
Forchetta pesce
Coltello pesce

Disponibile in versione:

Inox, Inox argentata, Inox oro





Disponibile anche con
finitura spazzolata.



Sire

Spessore 2,5 mm

Pezzi disponibili:

- Cucchiaino tavola
- Forchetta tavola
- Coltello tavola
- Cucchiaino frutta
- Forchetta frutta
- Coltello frutta
- Forchetta pesce
- Coltello pesce
- Cucchiaino thé
- Cucchiaino moka
- Cucchiaino servire
- Forchetta servire
- Mestolo
- Mestolino salsa
- Pala torta
- Coltello torta
- Forchettina dolce

Disponibile in versione:

Inox, Inox argentata, Inox oro



Disponibile anche con
finitura spazzolata.



Canada

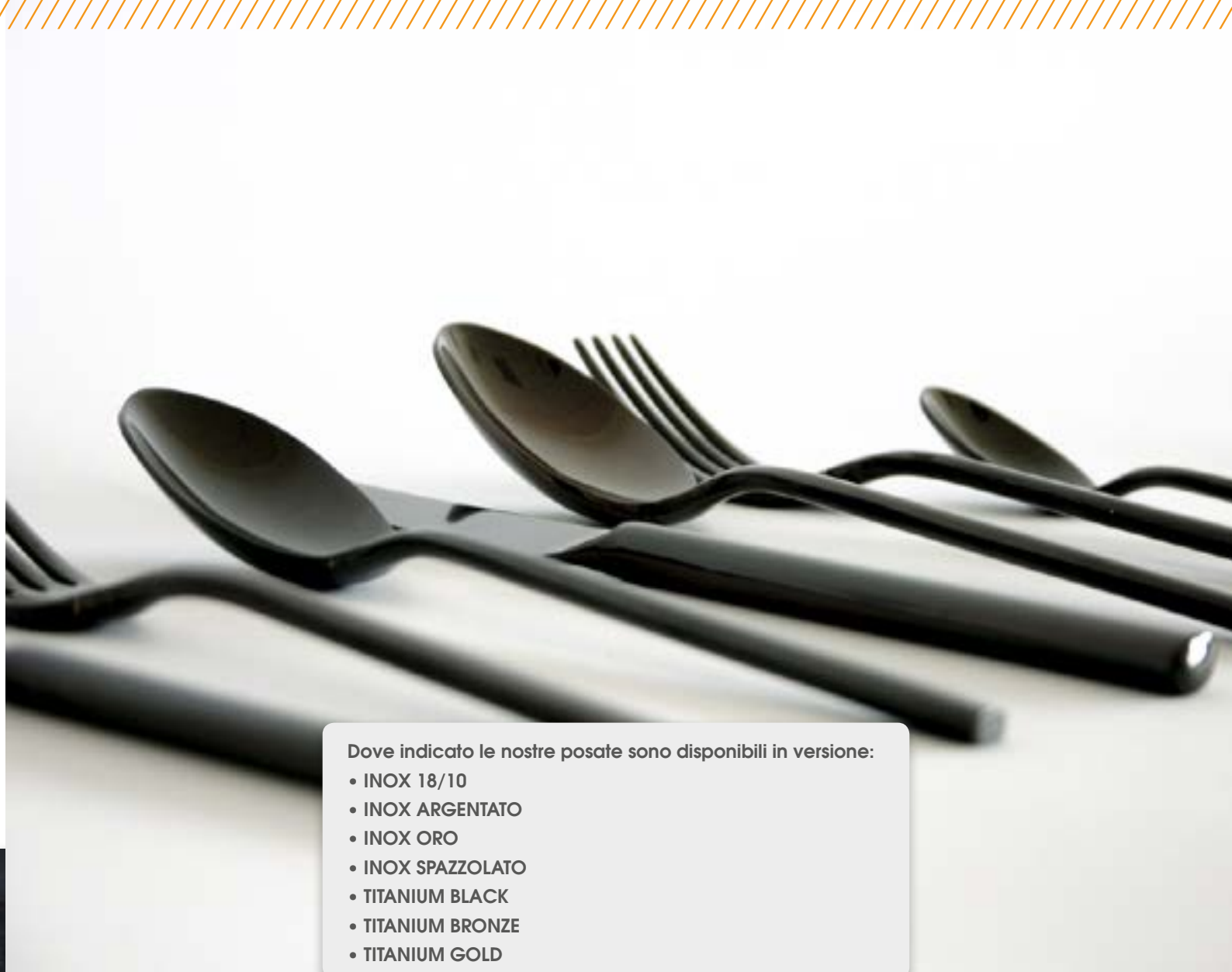
Spessore 2,5 mm

Pezzi disponibili:

- Cucchiaino tavola
- Forchetta tavola
- Coltello tavola
- Cucchiaino frutta
- Forchetta frutta
- Coltello frutta
- Forchetta pesce
- Coltello pesce
- Cucchiaino thé
- Cucchiaino moka
- Cucchiaino servire
- Forchetta servire
- Mestolo
- Pala torta
- Forchettina dolce
- Cucchiaino bibita
- Cucchiaino gelato

Disponibile in versione:

Inox, Inox argentata, Inox oro



Dove indicato le nostre posate sono disponibili in versione:

- INOX 18/10
- INOX ARGENTATO
- INOX ORO
- INOX SPAZZOLATO
- TITANIUM BLACK
- TITANIUM BRONZE
- TITANIUM GOLD





COLTELLO BISTECCA
UNIVERSAL LAMA SEGHETTATA

CODICE	DIMENSIONI
UNIV-INOX03	lama 90, tot. 220 mm



COLTELLO BISTECCA GRILLADE
LAMA SEGHETTATA

CODICE	DIMENSIONI
122418I	lama 100, tot. 220 mm



COLTELLO BISTECCA GOURMET
LAMA SEGHETTATA

CODICE	DIMENSIONI
159451I	lama 90, tot. 235 mm



COLTELLO BISTECCA EURO
LAMA SEGHETTATA

CODICE	DIMENSIONI
CBEU	lama 100, tot. 220 mm



COLTELLO BISTECCA LAMA
SEGHETTATA

CODICE	DIMENSIONI
1120E	lama 80, tot. 220 mm, leggero
1122E	lama 80, tot. 220 mm



COLTELLO BISTECCA
AMAZONE

CODICE	DIMENSIONI
169513I	lama 105, tot. 223 mm



COLTELLO BISTECCA DELUXE
LAMA LISCIA

CODICE	DIMENSIONI
DELU-03L	lama 120, tot. 235 mm



COLTELLO BISTECCA BISTROT
LAMA LISCIA/SEGHETTATA

CODICE	DIMENSIONI
BISTRO03	lama 110, tot. 217mm, Lis.
BISTRO04	lama 110, tot. 215mm, seg.



COLTELLO ECO. LAMA SEGHETTATA
CON MANICO IN PLASTICA

CODICE	DIMENSIONI
1126E24	lama 115, tot. 220 mm



COLTELLO BISTECCA DELUXE
LAMA SEGHETTATA

CODICE	DIMENSIONI
DELU-03S	lama 120, tot. 235 mm





COLT. BISTECCA POLYWOOD
LAMA SEGHETTATA

CODICE DIMENSIONI

CH0500211 lama 110, tot. 210 mm



COLT. BISTECCA POLYWOOD
LAMA LISCIA

CODICE DIMENSIONI

CH0500215 lama 105, tot. 225 mm



COLT. BISTECCA POLYWOOD
LAMA SEGHETTATA

CODICE DIMENSIONI

CH0500213 lama 110, tot. 220 mm



COLT. BISTECCA POLYWOOD
LAMA MEZZO SEGHETTO

CODICE DIMENSIONI

CH0500216 lama 120, tot. 230 mm



COLTELLO CARNE JUMBO MANICO
IN LEGNO RESINATO ROSSO

CODICE DIMENSIONI

CH0500214 lama 127, tot. 252 mm



COLTELLO CARNE JUMBO MANICO
IN LEGNO RESINATO NATURALE

CODICE DIMENSIONI

CH0500203 lama 127, tot. 252 mm



FORCHETTA TAVOLA MANICO
IN LEGNO RESINATO ROSSO

CODICE DIMENSIONI

CH0500201 190 mm



FORCHETTA TAVOLA MANICO
IN LEGNO RESINATO NATURALE

CODICE DIMENSIONI

CH0500212 190 mm





Esprit de Thiers

il primo marchio industriale del territorio made in France “Esprit de Thiers” incarna i valori e le competenze relative alla coltelleria della zona di Thiers e impone degli obblighi per quanto concerne la qualità con una carta rigorosa in termini di fabbricazione

Laguiole è un marchio depositato dal 1987 che vanta le conoscenze degli artigiani dei coltelli.

Ogni coltello è identificabile tramite il numero inciso sulla base della lama e vi garantisce un pezzo unico ed è realizzato in acciaio inalterabile e i materiali nobili che lo compongono confermano la qualità e il lavoro artistico effettuato su ogni coltello.

Volcan è un marchio di coltelleria originario di Auvergne che propone versioni di coltelli caratterizzate da linee pure ed ergonomiche



COLTELLO BISTECCA THIERS INOX FORGIATO

CODICE	DIMENSIONI
222808	234 mm

Unire le migliori conoscenze francesi:

l'esperienza di Degrenne Paris nell'arte della tavola si coniuga con la più nobile tradizione francese della coltelleria per soddisfare i desideri degli appassionati sensibili alla qualità professionale.

Attraverso questa gamma di coltelli, Dégrenne permette al know-how, nato nel 1919 a Thiers, capitale francese della coltelleria, di perdurare e proseguire.



COLTELLO BISTECCA THIERS MANICO NERO IN MICARTA

CODICE	DIMENSIONI
222812	230 mm



COLTELLO BISTECCA THIERS MANICO IN LEGNO DI ULIVO

CODICE	DIMENSIONI
222813	230 mm



COLTELLO BISTECCA LAGUIOLE MANICO IN CORNO CHIARO

CODICE	DIMENSIONI
222815	224 mm



COLTELLO BISTECCA LAGUIOLE MANICO IN CORNO

CODICE	DIMENSIONI
222816	224 mm



COLTELLO BISTECCA LAGUIOLE INOX FORGIATO

CODICE	DIMENSIONI
222818	222 mm



COLTELLO BISTECCA VOLCAN INOX MANICO IN LEGNO ROSSO

CODICE	DIMENSIONI
222835	228 mm



COLTELLO GRAND TABLE
MANICO IN LEGNO

CODICE	DIMENSIONI
DG1230012	lama 130, tot. 230mm



COLTELLO BASIC
MANICO IN RESINA

CODICE	DIMENSIONI
DG3214012	lama 120, tot. 235 mm



COLTELLO CANYON
MANICO IN PALISSANDRO

CODICE	DIMENSIONI
DG1320014-V	lama 140, tot. 260mm



COLTELLO BRASSERIE
MANICO IN RESINA

CODICE	DIMENSIONI
DG1240012-V	lama 115 ,tot 225 mm



COLTELLO SBUCCIARE
GENERAZIONE Y

CODICE	DIMENSIONI
DG5970010-C	124 mm



COLTELLO DISOSSO
GENERAZIONE Y

CODICE	DIMENSIONI
DG5970015-C	152 mm



COLTELLO CHEF
GENERAZIONE Y

CODICE	DIMENSIONI
DG5970020-C	203 mm



COLTELLO CHEF
GENERAZIONE Y

CODICE	DIMENSIONI
DG5970025-C	254 mm



COLTELLO TRINCIANTE
GENERAZIONE Y

CODICE	DIMENSIONI
DG5970019-C	193 mm



COLTELLO SFILETTARE
GENERAZIONE Y

CODICE	DIMENSIONI
DG5970017-C	172 mm



COLTELLO PANE
GENERAZIONE Y

CODICE	DIMENSIONI
DG5971019-C	193 mm



La serie Generazione Y di Déglon si distingue per il suo nuovo design e la forma ergonomica. Ha una sfera d'acciaio che serve da appoggio per il pollice per avere il pieno controllo della lama, in acciaio (X40Cr13) che gli conferisce maggiore resistenza.

Inoltre, il manico in palissandro è resistente all'umidità.

Grazie a queste caratteristiche la serie Generazione Y ha vinto il trofeo 2014 per la categoria innovazione 100% made in France.



PALA LASAGNA SEGHET. INOX

CODICE	DIMENSIONI
BUFPR-6PLS	265*70 mm



PALA LASAGNA INOX

CODICE	DIMENSIONI
BUFPR-5PL	265*70 mm



PALA DOLCE BUFFET INOX

CODICE	DIMENSIONI
BUFPR-2PDB	310*78 mm



PALA DOLCE BUFFET SEGHETT.

CODICE	DIMENSIONI
BUFPR-7PDBS	310*78 mm



CUCCH. RISO FORATO INOX

CODICE	DIMENSIONI
BUFPR-3CRF	265*75 mm



CUCCHIAIONE RISO INOX

CODICE	DIMENSIONI
BUFPR-2CR	265*75 mm



CUCCHIAIONE BUFFET INOX

CODICE	DIMENSIONI
BUFPR-4CB	290*75 mm



CUCCH. BUFFET FORATO INOX

CODICE	DIMENSIONI
BUFPR-5CBF	290*75 mm



COLT. DOLCE BUFFET SEGHETT.

CODICE	DIMENSIONI
BUFPR-4CDBS	310*57 mm



COLTELLO DOLCE BUFFET INOX

CODICE	DIMENSIONI
BUFPR-3CDB	310*57 mm



FORCHETTONE BUFFET INOX

CODICE	DIMENSIONI
BUFPR-1FB	290*40 mm



FORCHETTONE SPAGHETTI INOX

CODICE	DIMENSIONI
BUFPR-1FS	250*60 mm

Portamenu e Lavagne



Una collezione di menù che dona un tocco di eleganza ma anche di modernità. Diverse versioni, diversi formati e diverse finiture permettono sicuramente di rispettare ed esaltare l'identità del locale. Infinite le possibilità di personalizzazione.



PORTAMENU GOLD A4
6 BUSTE, ETICHETTA MENÙ

CODICE	DIMENSIONI
GOA43MM	6 buste 210*297 mm



PORTAM. GOLD 4RE/POPIS
6 BUSTE, ETICHETTA MENÙ

CODICE	DIMENSIONI
GO4R3MM	6 buste 155*290 mm
GOPO3MM	6 buste 105*220 mm



PORTAM. GOLD QUADRATO
6 BUSTE, ETICHETTA MENÙ

CODICE	DIMENSIONI
GOQU3MM	6 buste 210*210 mm



MINIMENÙ GOLD
ETICHETTA MENÙ

CODICE	DIMENSIONI
GOMM3MM	fascetta portamenu



PORTAMENU VINTAGE A4
6 BUSTE, ETICHETTA MENU

CODICE	DIMENSIONI
VIA43NM	6 buste 210*297 mm



PORT. VINTAGE 4RE/POPIS
6 BUSTE, ETICHETTA MENU

CODICE	DIMENSIONI
VI4R3NM	6 buste 155*290 mm
VIPO3NM	6 buste 105*220 mm



PORT. VINTAGE QUADRATO
6 BUSTE, ETICHETTA MENU

CODICE	DIMENSIONI
VIQU3NM	6 buste 210*210 mm



MINIMENU VINTAGE
ETICHETTA MENU

CODICE	DIMENSIONI
VIMM3NM	fascetta portamenu



PORTAMENU SUGHERO A4
6 BUSTE, ETICHETTA MENU

CODICE	DIMENSIONI
SUA43NM	6 buste 210*297 mm



PORTAMENU SUGHERO 4RE
6 BUSTE, ETICHETTA MENU

CODICE	DIMENSIONI
SU4R3NM	6 buste 155*290 mm



PORTAM. SUGHERO POPIS
6 BUSTE, ETICHETTA MENU

CODICE	DIMENSIONI
SUPO3NM	6 buste 105*220 mm



MINIMENU SUGHERO
ETICHETTA MENU

CODICE	DIMENSIONI
SUMM3NM	fascetta portamenu



PORTAMENU ECO A4
6 BUSTE, ETICHETTA MENÙ

CODICE	DIMENSIONI
EMA43XM	6 buste 210*297 mm



PORTAMENU ECO 4RE
6 BUSTE, ETICHETTA MENÙ

CODICE	DIMENSIONI
EM4R3XM	6 buste 210*297 mm



PORT. ECO QUADRATO
6 BUSTE, ETICHETTA MENÙ

CODICE	DIMENSIONI
EMQU3XM	6 buste 210*297 mm



PORTAMENU ECO POPIS
6 BUSTE, ETICHETTA MENÙ

CODICE	DIMENSIONI
EMPO3XM	6 buste 210*297 mm



PORTAMENU MILANO A4
6 BUSTE, ETICHETTA MENÙ

CODICE	DIMENSIONI
MCART01	6 buste 210*297 mm



ETICHETTE ACCIAIO

CODICE	DIMENSIONI
PCO006	etichetta "menu"
PCO007	etichetta "vini"
PCO017	etichetta "bar"
PCO008	etichetta "dessert"
PCO009	etichetta "snack"
PCO016	etichetta "dolce"



RENDI RESTO

CODICE	DIMENSIONI
PR-N	124*200MM



LAVAGNA DA PARETE BUMP

CODICE	DIMENSIONI
LABU2653	260*530 mm
LABU5358	530*580 mm



LAVAGNA DA INTERNO

CODICE	DIMENSIONI
LANE00_KL1521	150*210 mm
LANE00_KL2130	210*300 mm
LANE00_KL4050	400*500 mm
LANE00_KL4570	450*700 mm
LANE00_KL4010	400*1000 mm
LANE00_KL4015	400*1500 mm
LANE00_KL5510	550*1000 mm



LAVAGNA DA ESTERNO

CODICE	DIMENSIONI
LANEDB_KL4015	400*1500 mm
LANEDB_KL4570	450*700 mm
LANEDB_KL4010	400*1000 mm
LANEDB_KL5510	550*1000 mm



LAVAGNA DA TAVOLO EASY INSERTO KROKO

CODICE	DIMENSIONI
L2A43K	210*300 mm
L2A53K	150*210 mm



LAVAGNA SEGNAPOSTO SUPPORTO IN LEGNO

CODICE	DIMENSIONI
SP0001	55*75 mm
SE0001	80*150 mm
LT1500	150*210 mm
LT3000	210*300 mm
LT3040	300*400 mm



SEGNALETICA "RISERVATO" SUPPORTO IN LEGNO

CODICE	DIMENSIONI
SERIO2	80*150 mm
SP0002	55*75 mm



SUPPORTI IN LEGNO TWIN LAVAGNE NON INCLUSE

CODICE	DIMENSIONI
TWWO30	compatibile con: LANEDB_KL4015 LANEDB_KL4570 LANEDB_KL4010 LANEDB_KL5510



SUPPORTI IN LEGNO MONO LAVAGNA NON INCLUSA

CODICE	DIMENSIONI
MOWO30	compatibile con: LANEDB_KL4015 LANEDB_KL4570 LANEDB_KL4010 LANEDB_KL5510



CAVALLET. MONOFACCIALE IN LEGNO

CODICE	DIMENSIONI
CAV000	350*1650 mm



CAVALLETTO BIFACCIALE IN LEGNO

CODICE	DIMENSIONI
CAV1643	430*1650 mm
CAV115	300*1150 mm



CAVALLETO BIFACCIALE IN LEGNO

CODICE	DIMENSIONI
CAV155	600*1550 mm




PENNARELLO GESSO BIANCO

CODICE	INFO
PE00N0	punta fine
PE00N10	punta larga

Il Buffet

evento



DG presentano EVENTO, una gamma completa per il buffet colazione.

EVENTO si integra e seduce: un design omogeneo, armonioso, funzionale e modulare capace di adattarsi ad ogni locale.

EVENTO in campagna, in montagna, al mare o in città; La porcellana, il legno, l'ardesia, il vetro e le finiture colorate per adattarsi ad ogni buffet e ad ogni stagione.

La varietà delle combinazioni, la diversità dei materiali proposti e le possibilità di personalizzazione permettono di creare il proprio buffet à la carte, unico, esclusivo ed in perfetta armonia con lo stile del proprio locale.

Il Buffet EVENTO si articola intorno a tre ambienti :

vitamina : per gli agrumi, latticini, frutta, cereali, ecc.

gastronomia salata : per le uova strapazzate, becon, salsiccie, formaggi, sushi, ecc.

gastronomia dolce : per il pane, croissant, pasticcini, marmellate, miele, ecc.

L'ampia scelta di opzioni assicura che il tuo buffet sia facile da capire ed ottimizza il flusso della clientela.

Rendi il menu della tua colazione chiaro usando uno dei molti temi, per rispecchiare l'identità del tuo locale e la varietà di cibi disponibili nel tuo buffet.

Per completare questa linea, DG ti propone una selezione di piatti legati alla colazione che si armonizza con il tuo Buffet EVENTO.



evento Gastronomia salata

Questo è il luogo della gastronomia e della cucina cosmopolita. I contenitori mantengono in caldo i cibi (bacon, uova strapazzate, pasta...) o in freddo (salumi, formaggi, sushi...). Due materiali molto vicini al mondo culinario sono privilegiati : l'acciaio e la porcellana.

Per completare questa linea, DG ti propone una selezione di piatti legati alla colazione che si armonizza con il tuo Buffet evento.

Il Buffet

evento

evento Vitamina

Evocando freschezza, benessere e vitalità propone contenitori destinati a latte, succhi di frutta, cereali, frutta secca ...utilizza materiali neutri o trasparenti dai colori freschi come il vetro, l'acrilico satinato e la porcellana.

evento Gastronomia dolce

Gastronomia dolce ricorda la tradizione e la convivialità con prodotti per pane, croissant, pasticcini, confetture, miele... è costituita da contenitori creati con materiali tradizionali come il legno e il vimini...

evento

week-end urbano



Il modulo refrigerato può ricevere una vasta gamma di contenitori, vassoi e accessori in diversi materiali in formato GN (porcellane, vetro, ardesia, acrilico,) che permettono un'infinità di combinazioni.



evento +

Il suo design sobrio e i suoi angoli arrotondati permettono di comporlo in varie combinazioni per tutti gli spazi dedicati alla colazione (tavoli dritti, forme curve...)

Finiture esterne : acciaio satinato o lucidato a specchio.
Opzionali : rosso o bianco laccati, effetto legno metallizzato, effetto legno ramato.



evento



evento+

Coperchio in vetro trasparente

Il coperchio in vetro trasparente permette di vedere il contenuto e rendere il Buffet più goloso. Cerniera con frizione idraulica per una chiusura realmente confortevole e semplice. Sistema di recupero dell'acqua di condensa.

Inseri in porcellana

Lo spazio per le posate di servizio, una soluzione innovativa che offre una miglior igiene ed una presentazione pulita. Inserto completo oppure due inserti 1/2 in porcellana per contenuti ridotti.



buffet internazionale

Lo Chafing dish, con il suo design contemporaneo fonde acciaio, porcellana e vetro dando al vostro buffet una presentazione pulita e raffinata.






evento +

Di forma rettangolare, possono ricevere diversi contenitori in formato GN 1/1 : cesti di vimini in resina lavabili, vassoi di vetro o ardesia per presentare marmellate e cereali.

Gli accessori Buffet (piatti, ciotole, cesti, vassoi) possono essere accostati agli stand rotondi in molteplici combinazioni. Dopo l'utilizzo possono essere impilati in modo da salvare spazio.

Due inclinazioni possibili per i cesti in vimini rettangolari



presentazione
piatta

Materiali :
acciaio e resina intrecciata, lavabile.



presentazione
inclinata

Vassoi in porcellana GN posizionabili per una presentazione dei piatti più delicati.



pasticcERIA dolce

I supporti in acciaio cromato permettono di dare ritmo alla presentazione disponendo i pezzi a diverse altezze.





Fruit & juice



evento+

Caraffe

Lo stesso design semplice e lineare per le due caraffe, in diversi materiali per diversi usi : l'opacità della porcellana per il latte, la trasparenza del vetro per i succhi.



Tappo in silicone

Tappo versatore in silicone per una miglior igiene.

evento



evento +

Distributore succhi

Distributore per succhi di frutta dotato di un tubo centrale in acciaio per il ghiaccio tritato: perfetto per mantenere la freschezza.

Etichetta in porcellana

Etichetta in porcellana magnetica da attaccare sul coperchio del dispenser o sul modulo refrigerato. Si può posizionare anche come cavalletto.



bed & breakfast





Tagliere pane con
scasso per riporre
il coltello



evento+

Supporto in porcellana
per le posate di servizio



Buffet caldo & salato



Centro tavola

evento

Gastronomia salata

Questo è il luogo della gastronomia e della cucina cosmopolita. I contenitori mantengono in caldo i cibi (bacon, uova strapazzate, pasta...) o in freddo (salumi, formaggi, sushi...). Due materiali molto vicini al mondo culinario sono privilegiati : l'acciaio e la porcellana.

evento

Vitamina

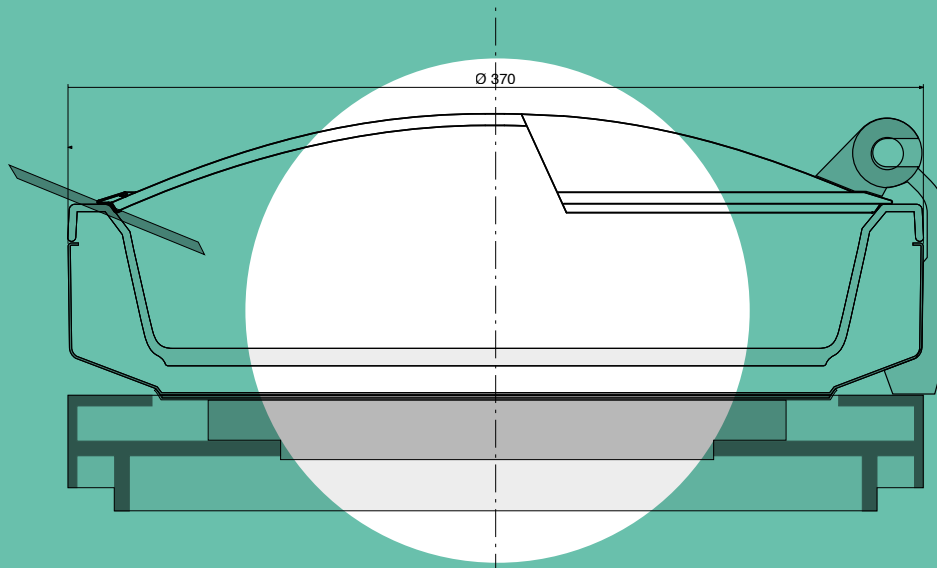
Evocando freschezza, benessere e vitalità propone contenitori destinati a latte, succhi di frutta, cereali, frutta secca ...utilizza materiali neutri o trasparenti dai colori freschi come il vetro, l'acrilico satinato e la porcellana.

evento

Gastronomia dolce


Gastronomia dolce ricorda la tradizione e la convivialità con prodotti per pane, croissant, pasticcini, confetture, miele... I contenitori sono creati con materiali tradizionali come il legno e il vimini.





evento+

Il coperchio in vetro trasparente permette di vedere il contenuto e rendere il Buffet più goloso. Cerniera con frizione idraulica per una chiusura realmente confortevole e semplice. Sistema di recupero dell'acqua di condensa.



SUPPORTO CHAFING
PER RISCALDATORE ELETTRICO O GEL
COMBUSTIBILE, ACCIAIO INOX

CODICE	DIMENSIONI
EV-202859	ø350*P400 h125mm



PORTA BRUCIATORE
PER GEL COMBUSTIBILE IN ACCIAIO
INOX

CODICE	DIMENSIONI
EV-202861	/



ELEM. RISCALDANTE
ELETTRICO

CODICE	DIMENSIONI
EV-202860	200*200 mm



PIASTRA INDUZ. 3.5 KW
ESTERNO IN ACCIAIO, REGOLATORE
DIGITALE DELL'ENERGIA, DELLA
TEMPERATURA E DEL TIMER.
ADATTO A PADELLE Ø120-260 MM

CODICE	DIMENSIONI
HE-239711	340*440 h120 mm



PIASTRA INDUZ. 2 KW
PIANO COTTURA IN VETRO-CERAMI-
CA TOUCH-CONTROL.

CODICE	DIMENSIONI
HE-239230	296*370 h46 mm



PIASTRA INDUZ. 2 KW
POTENZA MASSIMA 1000W.
FREQUENZA 50 HZ.
TOP: SCHOTT CERAN. 5 LIVELLI DI PO-
TENZA. PANNELLO FACILE DA USARE.
ADATTO A PADELLE Ø120-260 MM.
SENSORE DI COMPATIBILITÀ DEL MA-
TERIALE, DI DIMENSIONE MINIMA E DI
SOVRA-RISCALDAMENTO. AUTOSPE-
GNIMENTO IN ASSENZA DI OGGETTI
DA RISCALDARE O CONTATTO
DELL'OPERATORE PER ALMENO 60 SE-
CONDI. TELECOMANDO. SUPPORTO
IN ACCIAIO INOX.

CODICE	DIMENSIONI
11758	355*355 h62.5 mm
11120	430*410 h105 mm, supp.

Lo Chafing dish

- . Adatto al riscaldamento ad induzione, elettrico e con gel combustibile.
- . Blocco coperchio+cerniera removibile per una facile pulizia.



CHAFING DISH
INSERTO IN PORCELLANA, ACCIAIO
A SPECCHIO.

CODICE	DIMENSIONI
EV-215722	ø355*P410 h150 mm

CHAFING DISH
INSERTO IN PORCELLANA, ACCIAIO
SPAZZOLATO.

CODICE	DIMENSIONI
EV-202856	ø355*P410 h150 mm

RICAMBIO COPERCHIO
CERNIERA INCLUSA, ACCIAIO INOX E
VETRO TEMPERATO

CODICE	DIMENSIONI
EV-203470	ø330*P410 h80mm

evento+



VASCA PORCELLANA

CODICE	DIMENSIONI
EV-215721	ø355 h72 mm, 3 L



INS. PORCELLANA 1/2

CODICE	DIMENSIONI
EV-202635	290*150 h45 mm, 1 L



VASCA INOX

CODICE	DIMENSIONI
EV-216142	ø355 h63 mm, 3 L



WOK IN GHISA C/COP.
GHISA SMALTATA NERA OPACA,
COPERCHIO IN VETRO TEMPERATO E
ACCIAIO.

CODICE	DIMENSIONI
EV-167261	ø360 mm

Il wok in ghisa è ideale per catturare e conservare la freschezza e le qualità nutrizionali degli alimenti. Il wok è in ghisa smaltata nera opaca ha un design moderno e finiture di qualità. Molti sono i vantaggi di questo wok: adatto per tutti i piani cottura, tra cui anche il piano cottura ad induzione, è lavabile in lavastoviglie e dispone di un coperchio in vetro temperato super-resistente con pomello in acciaio.

Gli inserti

Tutti gli inserti sono standard GN perfetti per i moduli refrigerati.



I moduli refrigerati

Il modulo refrigerato può ricevere una vasta gamma di contenitori, vassoi e accessori in diversi materiali in formato GN (porcellane, vetro, ardesia, acrilico,) che permettono un'infinità di combinazioni.

evento +

Il suo design sobrio e i suoi angoli arrotondati permettono di comporlo in varie combinazioni per tutti gli spazi dedicati alla colazione (tavoli dritti, forme curve...)



MODULO REFRIGERATO
STRUTTURA IN ACCIAIO INOX A
SPECCHIO

CODICE	DIMENSIONI
EV-202864	565*360 h95 mm



MODULO REFRIGERATO
STRUTTURA IN ACCIAIO INOX
SPAZZOLATO

CODICE	DIMENSIONI
EV-202865	565*360 h95 mm

I moduli refrigerati sono costituiti da:

- una struttura in acciaio inox spazzolato o a specchio. Rivestibile con una pellicola permanente a scelta tra 4 colori e materiali.
- un vassoio in plastica per ghiaccio tritato o blocco refrigerante.
- Materiali : struttura in acciaio inox inossidabile, vassoio in plastica.



MODULO REFRIGERATO
STRUTTURA IN ACCIAIO INOX
LACCATO ROSSO

CODICE	DIMENSIONI
EV-202867	565*360 h95 mm



MODULO REFRIGERATO
STRUTTURA IN ACCIAIO INOX
LACCATO BIANCO

CODICE	DIMENSIONI
EV-202868	565*360 h95 mm



CLOCHE IN PMMA
MANIGLIA IN ACCIAIO INOX

CODICE	DIMENSIONI
EV-202871	560*350 h190 mm



MODULO REFRIGERATO
STRUTTURA IN ACCIAIO INOX NERO
METALLIZZATO

CODICE	DIMENSIONI
EV-202869	565*360 h95 mm

INSERTO IN PLASTICA
RICAM. PER MODULO REFRIGERATO

CODICE	DIMENSIONI
EV-202866	560*355 h80 mm

BLOCCO REFRIGERANTE

CODICE	DIMENSIONI
EV-208357	470*270 h30 mm


ACCIAIO

VASSOIO ACCIAIO INOX

CODICE	DIMENSIONI
202873	530*325 mm, fin. standard
185021	530*325 mm, fin. specchio
185019	265*325 mm, fin. specchio


PORCELIANA
bianca smaltata

VASSOIO PORCELLANA

CODICE	DIMENSIONI
EV-202627	175*325 h15mm, GN 1/3
EV-202628	354*325 h15mm, GN 2/3
EV-202629	265*325 h15mm, GN 1/2
EV-202630	175*325 h45mm, GN 1/3


ARDESIA
Bordi dritti

VASSOIO ARDESIA

CODICE	DIMENSIONI
EV-202911	530*325 mm, GN 1/1
EV-202912	354*325 mm, GN 2/3
EV-202913	265*325 mm, GN 1/2


VETRO
un lato bianco opaco

VAS. VETRO TEMPERATO

CODICE	DIMENSIONI
EV-202915	530*325 h6 mm, GN 1/1
EV-202916	354*325 h6 mm, GN 2/3


ACRILICO

 INSERTO 2 FORI 1/1
PER CIOTOLE Ø 220 MM

CODICE	DIMENSIONI
EV-202917	530*325 mm, GN 1/1


 INSERTO 2 FORI 1/3
PER CIOTOLE Ø 140 MM E CARAFFE

CODICE	DIMENSIONI
EV-202918	175*325 mm, GN 1/3


 INSERTO 1 FORO 1/2
PER CIOTOLE Ø 220 MM

CODICE	DIMENSIONI
EV-214128	265*325 mm, GN 1/2


BAMBÙ
fibra incrociata (indeformabile)

VASSOIO IN BAMBÙ

CODICE	DIMENSIONI
EV-202919	530*325 h15mm, GN 1/1
EV-202920	354*325 h15mm, GN 2/3


PLEXIGLASS

 INSERTO YOGURT 1/1
28 FORI DA 55MM

CODICE	DIMENSIONI
EV2-YOG1	530*325 mm, GN 1/1

Gli accessori


CIOTOLA MODULO

CODICE	DIMENSIONI
202625	ø220 h90mm, 2 L
EV-TR22	cop. plexiglass ø220 mm
154245	ø140 h85 mm, 0,75 L



PORTACUCCHIAIO

CODICE	DIMENSIONI
EV-202633	210*100 h50mm, bianco
EV-203332	210*100 h50mm, nero



CIOTOLA ACCIAIO

CODICE	DIMENSIONI
EV-214185	ø115mm



PORTACIOTOLA IN ACCIAIO


CODICE	DIMENSIONI
EV-214182	410*125 h23mm

Dispenser succhi di frutta

Dispenser per succhi di frutta dotato di un tubo centrale in acciaio per il ghiaccio tritato: perfetto per mantenere la freschezza.

Lo stesso semplice e lineare design per le due caraffe, in diversi materiali per diversi usi: l'opacità della porcellana per il latte, la trasparenza del vetro per i succhi.

Le caraffe sono compatibili con i moduli refrigerati utilizzando l'insero ref. 202918



DISPENSER SUCCHI
ACCIAIO A SPECCHIO, CILINDRO IN SAN, BASE IN ACRILICO. 4L (CON TUBO)

CODICE	DIMENSIONI
EV-202921	200*320 h450 mm, 4L

DISPENSER SUCCHI
ACCIAIO SPAZZOLATO, CILINDRO IN SAN, BASE IN ACRILICO. 4L (CON TUBO)

CODICE	DIMENSIONI
EV-202922	200*320 h450 mm, 4L

ETICHETTA MAGNETICA
IN CERAMICA CON SUPPORTO REMOVIBILE IN ACCIAIO

CODICE	DIMENSIONI
EV-202632	100*50mm

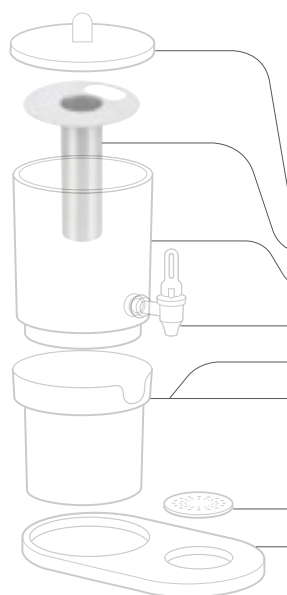
CARAFFA SUCCHI
IN VETRO SOFFIATO A BOCCA

CODICE	DIMENSIONI
EV-202639	ø100 h275 mm, 1,2 L



CARAFFA LATTE
IN PORCELLANA

CODICE	DIMENSIONI
EV-202636	ø100 h275 mm, 1,2 L



RICAMBI DISPENSER

CODICE	DIMENSIONI
EV-202881	cop. acc. specchio
EV-202891	cop. acc. spazzolato
EV-202884	tubo per ghiaccio
EV-202883	cilind. dispenser SAN
EV-202888	rubinetto acciaio+ABS
EV-202890	supp. acc. specchio
EV-202889	supp. acc. spazzolato
EV-045963	griglia salvagocce
EV-202887	base acrilico

CARAFFA ACQUA
IN VETRO

CODICE	DIMENSIONI
EV-199028	ø100 h26 mm, 1L



TAPPO VERSATORE
IN SILICONE

CODICE	DIMENSIONI
EV-202855	ø65 h42 mm



Tappo versatore in silicone per una migliore igiene



DISTRIBUTORE CEREALI
SINGOLO

CODICE	DIMENSIONI
EV-214159	190*200 h555 mm, 3,5L

DISTRIBUTORE CEREALI
TRIPLO

CODICE	DIMENSIONI
EV-214160	500*200 h555 mm, 3,5Lx3




CIOTOLA IMPILABILE

CODICE	DIMENSIONI
EV-202626	ø135 mm, 45cl

Una selezione di articoli fondamentali per il tuo buffet della colazione.


BICCHIERI BILBAO IMPILABILI

CODICE	DIMENSIONI
216147	ø88 h88 mm, 30cl, viola
216145	ø88 h88 mm, 30cl, blu
216146	ø88 h88 mm, 30cl, verde
216148	ø88 h88 mm, 30cl, grey


PORTABUSTINE

CODICE	DIMENSIONI
EV-202631	ø155 h75 mm

I cestini in fibra sintetica intrecciata

evento

evento+



Cestino inclinabile per una presentazione dritta o inclinata.
Vassoi in porcellana GN1/3 , GN1/2 e GN 2/3
posizionabili per una presentazione dei piatti più delicati.


PORTA BAGUETTE
 FIBRA SINTETICA INTRECCIATA EFF. VIMINI

CODICE	DIMENSIONI
EV-214129	ø270 h520 mm


CESTINO TONDO
 FIBRA SINTETICA INTRECCIATA EFF. VIMINI

CODICE	DIMENSIONI
EV-202851	ø320 h80 mm
EV-202852	ø180 h60 mm


CEST. RETTANGOLARE
 FIBRA SINTETICA INTRECCIATA EFFETTO VIMINI, BASE INCLINATA

CODICE	DIMENSIONI
EV-202850	540*340 h70 mm

Gli stand



SUPP. TONDO BASSO
ACCIAIO INOX 18/10

CODICE	DIMENSIONI
EV-202902	ø250 h130 mm



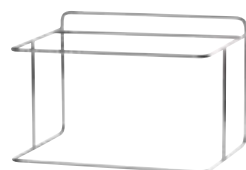
SUPP. TONDO ALTO
ACCIAIO INOX 18/10

CODICE	DIMENSIONI
EV-202903	ø250 h260 mm



SUPPORTO RETT. LIV. 1
ACCIAIO INOX 18/10

CODICE	DIMENSIONI
EV-202904	440*308 h108 mm



SUPPORTO RETT. LIV. 2
ACCIAIO INOX 18/10

CODICE	DIMENSIONI
EV-202905	420*308 h298 mm




SUPPORTO RETT. LIV. 3
ACCIAIO INOX 18/10

CODICE	DIMENSIONI
EV-202906	400*308 h488 mm



SUPP. PER VASSOI GN
ACCIAIO INOX 18/10

CODICE	DIMENSIONI
EV-202910	555*350 h45 mm



SUPPORTI RETT. LIV. 1+2
ACCIAIO INOX 18/10

CODICE	DIMENSIONI
EV-202904+05	440*500 h298 mm



SUPPORTI RETT. LIV. 2+3
ACCIAIO INOX 18/10

CODICE	DIMENSIONI
EV-202905+06	420*500 h488 mm



SUPPORTI RETT. LIV. 1+2+3
ACCIAIO INOX 18/10

CODICE	DIMENSIONI
EV-202904+05+06	440*682 h488 mm

evento+

Perfettamente impilabili
per lo stoccaggio.



I prodotti da associare ai supporti rettangolari

VASSOIO ARDESIA

CODICE DIMENSIONI

EV-202911 530*325 h8 mm, GN 1/1

VASSOIO IN BAMBÙ

FIBRE INCROCIATE (INDEFORMABILE)

CODICE DIMENSIONI

EV-202919 530*325 h15mm, GN 1/1



VASSOIO IN VETRO

UN LATO BIANCO OPACO

CODICE DIMENSIONI

EV-202915 530*325 h6 mm, GN 1/1

I prodotti da associare ai supporti tondi

VASSOIO ARDESIA

CODICE DIMENSIONI

EV-202912 354*325 h8 mm, GN 2/3

VASSOIO IN BAMBÙ

FIBRE INCROCIATE (INDEFORMABILE)

CODICE DIMENSIONI

EV-202920 354*325 h15mm, GN 2/3



VASSOIO IN VETRO

UN LATO BIANCO OPACO

CODICE DIMENSIONI

EV-202916 354*325 h6mm, GN 2/3

ARDESIA TONDA

CODICE DIMENSIONI

EV-202914 ø320 h8 mm



PIATTO TORTA MODULO

PORCELLANA BIANCA

CODICE DIMENSIONI

EV-136524 ø320 mm

 TAGLIERE PANE BAMBÙ
 CON SCASSO PER COLTELLO

CODICE DIMENSIONI

EV-202854 530*325 h40mm, GN 1/1



CIOTOLA MODULO

CODICE DIMENSIONI

EV-142722 ø280 h100mm

EV-TR28 cop. plexiglass ø280 mm


 TAGLIERE IN BAMBÙ
 CON FRESATURA

CODICE DIMENSIONI

EV-183340 350*265 mm



Colazione

365	GOOD MORNING
366	GOOD MORNING 01
368	GOOD MORNING 03
368	GOOD MORNING 04
369	ACCESSORI GOOD MORNING
370	WOOD BUFFET LINE
372	ACCESSORI BREAKFAST
378	ROOM SERVICE
380	BOWL E ALZATE
381	RUBBER





DISPLAY GN 1/1 REFRIGER.
ROLL TOP E VASS. ACCIAIO INCL., WENGÉ

CODICE	DIMENSIONI
ZE11103503W	620*415 h270 mm



DISPLAY GN 1/1 REFRIGER.
ROLL TOP E VASS. IN PE INCL., WENGÉ

CODICE	DIMENSIONI
ZE10603503W	620*415 h270 mm



DISPLAY GN 1/1 REFRIGER.
ROLL TOP E INSERTO PORC. INCL., WENGÉ

CODICE	DIMENSIONI
ZE10603503W	620*415 h270 mm



DISPLAY GN 1/1 REFRIGER.
VASSOIO ACCIAIO INCLUSO, CICLIEGIO

CODICE	DIMENSIONI
ZE70605473C	620*415 h60 mm



DISPLAY GN 1/1 REFRIGER.
VASS. IN PE C/MANIGLIE INCL., CICLIEGIO

CODICE	DIMENSIONI
ZE71105473C	620*415 h60 mm



DISPLAY GN 1/1 REFRIGER.
INSERTO PORCELLANA INCL., CICLIEGIO

CODICE	DIMENSIONI
ZE71305473C	620*415 h60 mm



DISPLAY GN 1/1 REFRIGER.
INS. YOGURT 28 FORI INCL., CICLIEGIO

CODICE	DIMENSIONI
ZE11504283C	620*415 h65 mm



DISPLAY GN 1/1 2 LIVELLI
REFRIGERATO, 2 ROLL TOP E 2 VASSOI
ACCIAIO INCLUSI, WENGÉ O CICLIEGIO

CODICE	DIMENSIONI
ZE11105623C	620*415 h630 mm, cil.
ZE11105623W	620*415 h630 mm, w.



DISPLAY GN 1/1 2 LIVELLI
REFRIGERATO, 1 ROLL TOP E 2 VASSOI
ACCIAIO INCLUSI, WENGÉ O CICLIEGIO

CODICE	DIMENSIONI
ZE11105023C	620*415 h630 mm, cil.
ZE11105023W	620*415 h630 mm, w.



DISPENSER CEREALI SING.
WENGÉ O CICLIEGIO, 3 LITRI

CODICE	DIMENSIONI
ZE21100010C	200*200 h600 mm, cil.
ZE21100010W	200*200 h600 mm, w.



DISPENSER CEREALI DOPPIO
WENGÉ O CICLIEGIO, 3 LITRI CAD.

CODICE	DIMENSIONI
ZE21100020C	380*200 h600 mm, cil.
ZE21100020W	380*200 h600 mm, w.



SUPPORTO 3 BROCCHHE
WENGÉ O CICLIEGIO, 3 BROCCHHE DA 2,8L

CODICE	DIMENSIONI
ZE11105710C	480*180 h330 mm, cil.
ZE11105710W	480*180 h330 mm, w.

GOOD MORNING

Linea di complementi da buffet per la prima colazione dal design molto attuale, realizzati in legno curvato.



DISPLAY 2 LIV. C/CIOTOLE
CIOTOLE CON COP. INCL. WENGÉ

CODICE	DIMENSIONI
ZE80105430W	440*145 h95/165 mm

DISPLAY MARMELLATE
3 POSTI, CILIEGIO



CODICE	DIMENSIONI
ZE80105415C	440*145 h95 mm

DISPLAY 2 LIVELLI
CILIEGIO



CODICE	DIMENSIONI
ZE80105420C	440*145 h95/165 mm

DISPLAY 3 LIV. MODULARE
CILIEGIO



CODICE	DIMENSIONI
ZE80105400C	290*290 h94/144/244

DISPLAY 3 LIV. C/CIOTOLE
CIOTOLE C/COP. INCL., MODUL., WENGÉ



CODICE	DIMENSIONI
ZE80105410W	290*290 h94/144/244

GOOD MORNING 01

DISPLAY GN 1/1 REFRIG.
ROLL TOP E INSERTO IN PORCELLANA
INCLUSI, BIANCO O NERO



CODICE	DIMENSIONI
ZEDB07B	580*370 h290 mm, bianco
ZEDB07N	580*370 h290 mm, nero

DISPLAY GN 1/1 REFRIG.
ROLL TOP E TAGLIERE FORMAGGI CON
MANIGLIE INCLUSI, BIANCO O NERO



CODICE	DIMENSIONI
ZEDB08B	580*370 h290 mm, bianco
ZEDB08N	580*370 h290 mm, nero

DISPLAY GN 1/1 REFRIG.
ROLL TOP E VASSOIO IN ACCIAIO INCLUSI,
BIANCO O NERO



CODICE	DIMENSIONI
ZEDB09B	580*370 h290 mm, bianco
ZEDB09N	580*370 h290 mm, nero

DISPLAY GN 1/1 REFRIG.
VASSOIO IN ACCIAIO INCLUSO,
BIANCO O NERO



CODICE	DIMENSIONI
ZEDB10B	580*370 h70 mm, bianco
ZEDB10N	580*370 h70 mm, nero

DISPLAY GN 1/1 REFRIG.
INSERTO YOGURT 28 FORI IN ACCIAIO
INCLUSO, BIANCO O NERO



CODICE	DIMENSIONI
ZEDB11B	580*370 h70 mm, bianco
ZEDB11N	580*370 h70 mm, nero

DISPLAY RETT. PORTAFRUTTA
VASSOIO IN ACCIAIO INCLUSO,
BIANCO O NERO



CODICE	DIMENSIONI
ZEDB12B	580*270 h100 mm, bianco
ZEDB12N	580*270 h100 mm, nero



DISPLAY GN 1/1 REFRIG.
ROLL TOP E INSERTO IN PORCELLANA
INCLUSI, ACCIAIO INOX

CODICE	DIMENSIONI
ZE17708110	600*370 h280 mm



DISPLAY GN 1/1 REFRIG.
ROLL TOP E TAGLIERE FORMAGGI CON
MANIGLIE INCLUSI, ACCIAIO INOX

CODICE	DIMENSIONI
ZE17706410	600*370 h280 mm



DISPLAY GN 1/1 REFRIG.
ROLL TOP E VASSOIO IN ACCIAIO INCLUSI,
ACCIAIO INOX

CODICE	DIMENSIONI
ZE17003663	600*370 h280 mm



DISPLAY 3 CARAFFE
3 CARAFFE 2.8L INCL., BIANCO O NERO

CODICE	DIMENSIONI
ZEDB15B	480*190 h320 mm, bianco
ZEDB15N	480*190 h320 mm, nero



DISP. CARAFFE/GLACETTE
2 CARAFFE 2.8L E 2 GLACETTES INCLUSE

CODICE	DIMENSIONI
ZEDB16B	360*360 h320 mm, bianco
ZEDB16N	360*360 h320 mm, nero



DISPLAY 3 BOWL
3 BOWLS IN PORC. C/COP. INCLUSE

CODICE	DIMENSIONI
ZEDB14B	560*260 h80 mm, bianco
ZEDB14N	560*260 h80 mm, nero



DISPLAY BOWL REFRIGERATA
BOWL IN PORCELLANA C/COP. INCLUSA

CODICE	DIMENSIONI
ZEDB13B	270*270 h90 mm, bianco
ZEDB13N	270*270 h90 mm, nero



DISPENSER SUCCHI
ACRILICO E LEGNO LACC. CON ICE TUBE

CODICE	DIMENSIONI
ZEDB03B	330*180h490mm 6L, bianco
ZEDB03N	330*180h490mm 6L, nero



DISPENSER CEREALI SING.
ACRILICO E LEGNO LACCATO

CODICE	DIMENSIONI
ZEDB05B	170*170h690mm 3.5L, bia.
ZEDB05N	170*170h690mm 3.5L, ne.



DISPENSER CEREALI DOPPIO
ACRILICO E LEGNO LACCATO

CODICE	DIMENSIONI
ZEDB06B	330*170h690mm 2*3.5L, b.
ZEDB06N	330*170h690mm 2*3.5L, n.



DISPENSER SUCCHI
ACC. INOX E ACRILICO C/ICE TUBE

CODICE	DIMENSIONI
ZEDB01	330*180 h490 mm, 6 L



DISPENSER FRUTTA
INSERTO IN PORCELLANA INCLUSO

CODICE	DIMENSIONI
ZEDB17B	320*320 h500 mm

GOOD MORNING 03



DISPLAY C2 REFRIGERATO
ACCIAIO INOX, ACRILICO

CODICE	DIMENSIONI
18919	650*390 h280 mm



PORTAFRUTTA GIREVOLE
ACCIAIO INOX

CODICE	DIMENSIONI
18510	ø328 h565 mm



DISPENSER LATTE
ACCIAIO INOX

CODICE	DIMENSIONI
18710	325*200 h430 mm, 5 L



DISPENSER CEREALI SING.
ACCIAIO INOX, ACRILICO

CODICE	DIMENSIONI
18310	265*200 h595 mm, 3.7 L



DISPENSER CEREALI DOPPIO
ACCIAIO INOX, ACRILICO

CODICE	DIMENSIONI
18410	215*310 h595 mm, 2*3.7 L



DISPENSER CEREALI TRIPLO
ACCIAIO INOX, ACRILICO

CODICE	DIMENSIONI
18420	265*265 h595 mm, 3*3.7 L



DISPENSER SUCCHI 7 L
ACCIAIO INOX, ACRILICO

CODICE	DIMENSIONI
18001	325*195 h560 mm, 7 L



DISPENSER SUCCHI 3.8 L
ACCIAIO INOX, ACRILICO

CODICE	DIMENSIONI
18003	325*200 h490 mm, 3.8 L

GOOD MORNING 04



DISPENSER HI-LINE REFRIG.
ACCIAIO INOX, ACRILICO, PMMA

CODICE	DIMENSIONI
18911	596*415 h285 mm



DISPENSER CEREALI
ACC. INOX, ACRIL., PMMA, MODULARE

CODICE	DIMENSIONI
18913	220*210 h610 mm, 3.7 L



DISPENSER SUCCHI
ACC. INOX, ACRIL., PMMA, MODULARE

CODICE	DIMENSIONI
18912	375*210 h620 mm, 5 L

I dispenser cereali
e succhi della serie
GOOD MORNING 04
sono modulari.





CLOCHE CUPOLA GN 1/1
POLICARBONATO

CODICE	DIMENSIONI
PM-19927-BOM	575*355 h216 mm



VASSOIO BORDI ONDULATI
PORCELLANA

CODICE	DIMENSIONI
11206-250	500*306 h33 mm
11207-250	252*306 h33 mm



VASSOIO ACCIAIO GN 1/1
ACCIAIO INOX

CODICE	DIMENSIONI
18100	526*325 h20 mm




INSERTO PER YOGURT
ACCIAIO INOX

CODICE	DIMENSIONI
11512	480*287 h10 mm, 28 fori



DISPENSER SUCCHI 3 BOTT.
ACC. INOX, PMMA, VETRO BOROSIL.

CODICE	DIMENSIONI
40021-000	505*175 h335 mm, 3*1.2 L



PACK GELO
HDPE

CODICE	DIMENSIONI
11511	255*200 h30 mm



DISPENSER CEREALI 3 BOTT.
ACC. INOX, PMMA, VETRO BOROSIL.

CODICE	DIMENSIONI
40022-000	505*175 h335 mm, 3*1.2 L



SET 4 CONDIMENTI
ACC. INOX, PMMA, VETRO BOROSIL.

CODICE	DIMENSIONI
19904-084	360*110 h115 mm, 4*0.17 L



DRESSING SET
ACC. INOX, PMMA, PORCELLANA

CODICE	DIMENSIONI
19935	755*150 h80 mm





DISPENSER SUCCHI
LEGNO E PMMA

CODICE	DIMENSIONI
15S00011	185*335 h580mm, 6L



DISPENSER CEREALI
LEGNO E PMMA

CODICE	DIMENSIONI
15C00020	300*170 h550mm, 2x3.5L



DISPENSER CEREALI
LEGNO E PMMA

CODICE	DIMENSIONI
15C00010	450*350 h555mm, 3.5L



SET ALZATE CON CIOTOLE
LEGNO

CODICE	DIMENSIONI
15C00020	320*170 h120mm bassa 380*170 h360mm alta



PORTA CARAFFE
LEGNO, CARAFFE INCLUSE

CODICE	DIMENSIONI
15A15710	325*170 h290mm, 2x1L



SET 3 CUBI
LEGNO

CODICE	DIMENSIONI
15K00130	140*210 h210mm basso 175*175 h210mm medio 210*200 h210mm alto



SET 3 ALZATE
LEGNO

CODICE	DIMENSIONI
15A00130	325*170 h95mm 360*170 h145mm 420*170 h195mm



DISPLAY GN CON CLOCHE
LEGNO, INSERTO IN INOX

CODICE	DIMENSIONI
15A11211	570*370 h280mm



DISPLAY GN CON CLOCHE
LEGNO, INSERTO IN PORCELLANA

CODICE	DIMENSIONI
15A11611	570*370 h280mm



DISPLAY GN 1/1
LEGNO, INSERTO IN PORCELLANA

CODICE	DIMENSIONI
15A01611	570*370 h280mm



DISPLAY GN 1/1
LEGNO, INSERTO IN INOX

CODICE	DIMENSIONI
15A01211	570*370 h280mm



DISPLAY GN 1/1
LEGNO, INSERTO IN LEGNO

CODICE	DIMENSIONI
15A01110	570*370 h280mm



DISPLAY GN 1/2
LEGNO, INSERTO IN LEGNO

CODICE	DIMENSIONI
15A11110	325*265 h280mm



CASSETTA GN 1/2
LEGNO

CODICE	DIMENSIONI
15A11150	325*265 h85mm



CASSETTA GN 1/1
LEGNO

CODICE	DIMENSIONI
15A01150	530*325 h85mm



TAGLIERE GN 1/1
LEGNO

CODICE	DIMENSIONI
15A01150	530*325 h85mm





THERMOS DOPPIA PARETE
INTERCAPEDINE SOTTOVUOTO, COPERCHIO CON GUARNIZIONE IN GOMMA.

CODICE	DIMENSIONI
10920	200*130 h235 mm, 150 cl
10820	195*130 h205 mm, 100 cl
10720	188*112 h200 mm, 70 cl
10620	185*112 h180 mm, 40 cl



CARAFFA TERMICA
DOPPIA PARETE, COPERCHIO CON APERTURA DI 180°, FIN. SATINATA SU RICHIESTA.

CODICE	DIMENSIONI
10520	150*117 h275 mm, 150 cl
10420	150*117 h255 mm, 120 cl
10320	130*100 h240 mm, 95 cl
10220	130*100 h207 mm, 60 cl
10120	130*100 h183 mm, 30 cl



CARAFFA GIADA
ACRILICO

CODICE	DIMENSIONI
25100000ACR	2L



BOTTIGLIA ACRILICO
COPERCHIO IN PP

CODICE	DIMENSIONI
25301500ACR	ø102 h305 mm, 1.5L
25301000ACR	ø95 h265 mm, 1L



CAR. ACRILICO C/ICETUBE
ANTIURTO E ANTIGRAFFIO

CODICE	DIMENSIONI
PA44992-03	ø260 h290 mm, 3L



CARAFFA IN ACRILICO
ANTIURTO E ANTIGRAFFIO

CODICE	DIMENSIONI
PA44992-02	ø165 h260 mm, 2L



BROCCA POLICARBONATO
CON BECCUCCI VERSATORI LATERALI

CODICE	DIMENSIONI
SM0260890	ø110 h170 mm, 1 L
SM0260891	ø120 h200 mm, 1.4 L
SM0260892	ø140 h210 mm, 1.8 L



CARAFFA C/COP. INOX
VETRO, DISP. CON E SENZA COPERCHIO

CODICE	DIMENSIONI
AB-V760852005	150*183h175mm, 2L, c.c.
AB-V760852006	150*183h170mm, 2L, s.c.
AB-Z760152005	ricambio coperchio



CARAFFA YPSILON
VETRO

CODICE	DIMENSIONI
YPSILON25	ø68 h165 mm, 25cl
YPSILON50	ø84 h204 mm, 50cl
YPSILON100	ø104 h255 mm, 100cl



C. EVENTO SUCCHI/LATTE
VETRO PER SUCCHI, PORCELL. PER LATTE

CODICE	DIMENSIONI
EV-202639	ø100 h275 mm, 1.2 L, suc.
EV-202636	ø100 h275 mm, 1.2 L, latte
EV-202855	ricambio tappo silicone



Scopri il nostro servizio di marcatura laser delle brocche in vetro e personalizzate con il tuo marchio o con il contenuto.





PORTA AGRUMI FILO INOX

CODICE	DIMENSIONI
IL1191	ø220 h220 mm



PORTAFRUTTA INOX

CODICE	DIMENSIONI
41449-32	ø320 h530 mm
41449-27	ø275 h320 mm



PORTAFRUTTA INOX CIOTOLE NON INCLUSE

CODICE	DIMENSIONI
19918-RVS	ø445 h225 mm
19919-RVS	ø485 h265 mm
19920-RVS	ø325 h340 mm



ALZ. PORTAFRUTTA SMONT.

CODICE	DIMENSIONI
PA41820-03	ø240/330/420 h500 mm



ALZATA STAND 3 VASSOI PER VASSOI IN MELAMINA 300*210 MM

CODICE	DIMENSIONI
PA44840-03	370*210 h440 mm



ALZ. STAND 2 VASS. GN1 / 1

CODICE	DIMENSIONI
PA44840-04	630*270 h445 mm



ALZATA STAND 3 VASSOI PER VASSOI IN MELAMINA 265*265 MM

CODICE	DIMENSIONI
PA44840-02	330*210 h440 mm



VASS. MELAMINA QUADRO

CODICE	DIMENSIONI
PA44841-26	265*265 mm



VASSOIO MELAMINA RETT.

CODICE	DIMENSIONI
PA44842-30	300*210 mm




VASS. MELAMINA GN 1 / 1

CODICE	DIMENSIONI
PA44843-11	530*325 mm



ALZATA CROMATA PA42962-26 ABBINABILE AL CV0470040 PA42962-44 ABBINABILE AL CV0470020

CODICE	DIMENSIONI
PA42962-26	185*160 h260 mm
PA42962-44	290*200 h440 mm



PIATTO PIANO COUPE

CODICE	DIMENSIONI
CV0470040	ø 160 mm
CV0470020	ø 240 mm



CESTO BUFFET TONDO ROLL TOP VENDUTA A PARTE

CODICE	DIMENSIONI
PA42461-35	ø350 h200 mm, cesto
PA42452-35	ø380 mm, roll top



CESTO BUFFET GN 1/1 ROLL TOP VENDUTA A PARTE

CODICE	DIMENSIONI
PA42461-11	530*325 h65 mm, cesto
PA42452-53	560*355 mm, roll top



CESTO BUFFET TONDO DISPONIBILE CON E SENZA CLOCHE

CODICE	DIMENSIONI
ZC1710B	ø480 h350 mm, c.c.
ZC1710A	ø480 h130 mm, s.c.



CESTO BUFFET RETT. DISPONIBILE SOLO SENZA CLOCHE

CODICE	DIMENSIONI
ZC1710C	570*360 h130 mm, s.c.



CESTO POLIRATTAN GN

CODICE	DIMENSIONI
PA42967-03	530*325 h65 mm, GN1/1
PA42967-04	265*325 h65 mm, GN1/2
PA42967-05	175*325 h65 mm, GN1/3



CESTO POLIRATTAN INCLIN.

CODICE	DIMENSIONI
PA42967-43	410*400 h250 mm



CESTO PANE MORO

CODICE	DIMENSIONI
PA42967-63	530*325 h65 mm, GN 1/1
PA42967-64	325*265 h65 mm, GN 1/2
PA42967-65	325*175 h65 mm, GN 1/3
PA42967-66	264*162 h65 mm, GN 1/4
PA42967-67	176*162 h65 mm, GN 1/6
PA42967-68	325*354 h65 mm, GN 2/3



CESTO PANE PP

CODICE	DIMENSIONI
PA42968-26	260*260 h200 mm



TAGLIERE PANE GN 1/1

CODICE	DIMENSIONI
PA42964-53	530*325 h20 mm



CESTO PANE IN FAGGIO

CODICE	DIMENSIONI
PA42874-01	340*260 h125 mm
PA42874-02	340*260 h200 mm



VASS MELAMINA E TAGLIERE VENDUTI E UTILIZZABILI SEPARATAMENTE

CODICE	DIMENSIONI
PA42874-03	520*340 h20 mm, tagl.
PA42874-04	600*355 h35 mm, vass.



SNEEZE GUARD

CODICE	DIMENSIONI
PA42873-65	650*390 h420 mm



SUPPORTO BIGLIETTI ACCIAIO INOX

CODICE	DIMENSIONI
PA42954-04	ø40 h100 mm



SUPPORTO BIGLIETTI LEGA DI ZINCO

CODICE	DIMENSIONI
TK35	ø40 h60 mm



SUP. BIGLIETTI MR. TAG ACCIAIO INOX

CODICE	DIMENSIONI
19929	50*70 h190 mm
19928	50*70 h140 mm



ETICHETTA MAGNETICA IN CERAMICA CON SUPP. IN ACCIAIO

CODICE	DIMENSIONI
EV-202632	100*50 mm



LAVAGNETTA IN MELAMINA FINITURA LUCIDA

CODICE	DIMENSIONI
DB-TKB1000	100*100 mm



LAVAGNA IN MELAMINA FINITURA OPACA

CODICE	DIMENSIONI
DB-TKBM1500	210*148 mm
DB-TKBM1600	148*105 mm



LAVAGNA CON SUPPORTO SUPPORTO IN LEGNO

CODICE	DIMENSIONI
SP0001	55*75 mm
SE0001	80*150 mm
LT1500	150*210 mm



LAVAGNA EASY INSERTO KROKO

CODICE	DIMENSIONI
L2A53K	150*210 mm



PENNARELLO GESSO BIANCO

CODICE	INFO
PE00N0	punta fine
PE00N10	punta larga



SUPP. COMUNICAZ. MINI ACRILICO

CODICE	DIMENSIONI
TC180	86*54 mm
TC181	100*80 mm



SUPPORTO MENU INOX INSERIMENTO AD INCASTRO

CODICE	INFO
HE-665251	80*77 h18 mm



SUPP. COMUNICAZ. C./BASE ACRILICO

CODICE	DIMENSIONI
TC183	220*100 mm, f.to 1/3 A4
TC184	306*211 mm, f.to A4
TC185	200*150 mm, f.to A5

Comunicare con i tuoi ospiti non è mai stato così facile ! supporti, lavagne, espositori ... scegli il modello che più si integra con il tuo arredamento.



DRESSING POT MELAMINA

CODICE	DIMENSIONI
T5571	ø110 h167 mm, 1 L



POT MARMELLATA MELAMINA

CODICE	DIMENSIONI
T5575	ø150 h87 mm, 1 L



CIOTOLA ELISA SATINATA POLICARBONATO

CODICE	DIMENSIONI
IL2654-023	ø230 mm, ciotola
IL2656-023	ø230 mm, coperchio
IL2654-026	ø260 mm, ciotola
IL2656-026	ø260 mm, coperchio
IL2654-029	ø290 mm, ciotola
IL2656-029	ø290 mm, coperchio



PORTA MARMEL./FRUTTA REFRIGERATO, BASE IN ACCIAIO INOX

CODICE	DIMENSIONI
PA41448-10	ø140 h115 mm, 1 L
PA41448-40	ø220 h180 mm, 4 L



SET 4 CONDIMENTI BASSO ACCIAIO INOX, VETRO BOROSILICATO

CODICE	DIMENSIONI
19904	360*105 h100 mm



SET 4 CONDIMENTI ALTO ACCIAIO INOX, VETRO BOROSILICATO

CODICE	DIMENSIONI
19904-160	360*110 h185 mm



PORTA MARMEL. IN VASETTI ACCIAIO INOX

CODICE	DIMENSIONI
PA66367-03	h175 mm



MACINA SALE/PEPE VENDUTI SEPARATAMENTE

CODICE	DIMENSIONI
B839S	37*37 h92 mm, 17gr
B839P	37*37 h92 mm, 17gr



PORTA BUSTINE ACRILICO

CODICE	DIMENSIONI
SM0061994	105*80 h60 mm



PORTA BUSTINE ACRILICO

CODICE	DIMENSIONI
SMSP322	89*64 h51 mm, bianco
SMSP324	89*64 h51 mm, nero
SMSP325	89*64 h51 mm, trasparente



PORTA BUSTINE ACRILICO

CODICE	DIMENSIONI
27500195ACR	195*145 mm



PORTA TOAST INOX

CODICE	DIMENSIONI
PA41599-08	200*110 mm



PORTA UOVO INOX

CODICE	DIMENSIONI
PA41598-00	ø85 mm



PORTA UOVO PORCELLANA NEW BONE CHINA

CODICE	DIMENSIONI
CW1807006	ø60 mm



FORBICI SERVIZIO INOX
PER DOLCI E VARIE

CODICE	DIMENSIONI
PA52550-83	210 mm



FORBICI SERVIZIO INOX
PER TORTA

CODICE	DIMENSIONI
PA52550-80	280 mm



MOLLA PANE INOX

CODICE	DIMENSIONI
PA52550-63	210 mm



MOLLA SERVIZIO INOX
PER AFFETTATI E FORMAGGI

CODICE	DIMENSIONI
PA52550-68	210 mm



PALA SERVIZIO INOX
PER TORTA

CODICE	DIMENSIONI
PA52550-02	300 mm



COLTELLO INOX
PER PANE E TORTA

CODICE	DIMENSIONI
PA52550-34	320 mm



FORCHETTONE INOX

CODICE	DIMENSIONI
PA52550-12	260 mm



CUCCHIAIONE INOX

CODICE	DIMENSIONI
PA52550-14	255 mm



MACCHINA CAFFÈ

CODICE	DIMENSIONI
HE208304	200*385 h430 mm



FILTRI PER MACCHINA CAFFÈ

CODICE	DIMENSIONI
HE208656	ø250 h70 mm



PIASTRA RISCALDANTE
PER BROCCHE IN VETRO

CODICE	DIMENSIONI
HE208809	380*200 h55 mm



BROCCA IN VETRO
CAFFÈ AMERICANO

CODICE	DIMENSIONI
HE445907	ø160 h185 mm, 1,8L





VASSOIO ROOM SERVICE
IN ACCIAIO CON MANIGLIE

CODICE	DIMENSIONI
PA66324-65	650*500 mm



VASSOIO ROOM SERVICE
IN ACCIAIO CON MANIGLIE

CODICE	DIMENSIONI
2500/6	680*505 mm



VASSOIO ROOM SERVICE
IN ACCIAIO CON MANIGLIE

CODICE	DIMENSIONI
185023	650*530 mm



VASSOIO ROOM SERVICE
IN LEGNO CON MANIGLIE

CODICE	DIMENSIONI
PA19901-47	710*470 mm
PA19901-40	600*400 mm



STAND VASSOI CROMATO

CODICE	DIMENSIONI
PA44093-00	380*520 h800 mm



STAND VASSOI IN LEGNO

CODICE	DIMENSIONI
PA44093-01	420*430 h820 mm

Tutto il necessario per offrire ai vostri clienti un servizio in camera efficiente e funzionale.





SET 3 BOWL DOPPIA PARETE

CODICE	DIMENSIONI
18202	ø240 h115 mm ø200 h95 mm ø160 h72 mm



BOWL DOPPIA PARETE

CODICE	DIMENSIONI
18201	ø340 h95 mm



ALZATA TORTA INOX

CODICE	DIMENSIONI
18928	ø390 h175 mm



CUOLA PER ALZATA TORTA

CODICE	DIMENSIONI
18929	ø300 h170 mm



ALZATA TORTA MS

CODICE	DIMENSIONI
26800270MSC	ø270 h90 mm
26800330MSC	ø330 h90 mm



CLOCHE SAN

CODICE	DIMENSIONI
27250350SAN	ø350 mm



PIATTO TORTA RIALZATO MS

CODICE	DIMENSIONI
IL2702	ø350 mm



CLOCHE MS

CODICE	DIMENSIONI
IL2700	ø300 mm



VASSOIO RETT. POLICARB.

CODICE	DIMENSIONI
IL2716	535*325 mm



ROLL-TOP POLICARBONATO

CODICE	DIMENSIONI
IL2714	545*320 mm



ALZATA PRESENTAZIONE

CODICE	DIMENSIONI
209381	ø250 mm



ALZATA PRESENTAZIONE

CODICE	DIMENSIONI
209382	ø320 mm



ALZATA C/CUPOLA

CODICE	DIMENSIONI
BL11060-02	ø331 h439 mm
BL11063-02	ø279 h371 mm
BL11066-02	ø194 h282 mm



ALZATA TORTA

CODICE	DIMENSIONI
BLRM418	ø331 h160 mm
BLRM420	ø279 h135 mm
BLRM422	ø194 h115 mm



ALZATA TORTA C/CLOCHE

CODICE	DIMENSIONI
PATIS-95200	ø320 h200 mm



ALZATA TORTA

CODICE	DIMENSIONI
PATIS-95117	ø320 h100 mm



ALZATA PALLADIO

CODICE	DIMENSIONI
CH3200379	ø320 h115 mm
CH3200373	ø270 h115mm
CH3200374	ø220 h115mm



PIATTO TORTA C/CLOCHE

CODICE	DIMENSIONI
PATIS-95198	ø320 h100 mm

RUBBER

Estremamente versatili e funzionali, la gamma di risers antiscivolo RUBBER sono reversibili e disponibili in diverse altezze e forme. Una vasta gamma di formati sono disponibili per soddisfare qualsiasi esigenza di esposizione.



RISER RUBBER COPERTURA IN GOMMA ANTISCIVOLO

CODICE	DIMENSIONI
ST6829EL053	305*508 h51 mm
ST6829EL055	203*508 h51 mm



STAND RUBBER ALTO COPERTURA IN GOMMA ANTISCIVOLO

CODICE	DIMENSIONI
ST6829EL061	178*152 h127 mm
ST6829EL062	178*152 h152 mm
ST6829EL063	178*152 h178 mm



STAND RUBBER BASSO COPERTURA IN GOMMA ANTISCIVOLO

CODICE	DIMENSIONI
ST6829EL059	178*152 h76 mm
ST6829EL060	178*152 h102 mm



STAND RUBBER TONDO COPERTURA IN GOMMA ANTISCIVOLO

CODICE	DIMENSIONI
ST6829EL065	152*178 h76 mm
ST6829EL066	152*178 h102 mm
ST6829EL067	229*248 h115 mm

Melamina e acrilico

383 EDEN
384 CURVED
384 VERDURA CROCK
385 CLASSICO
385 MULTI PURPOSE
386 DOVER
386 THIN RIM & DELUXE
387 OVAL GASTRO
388 PLATTERS
388 SLATE
388 VALENCIA & BOWLS
389 REEF & MEZZE

391 RIPPLED
392 TRAYS
394 STAVE
396 ALZATE
398 CLEAR H CROCK
398 POT
398 WILLOW POLY WICKER
399 RISERS & STANDS
400 FRESCO
402 MELAMINA ECO
402 COMUNICAZIONE
403 ACRILICO



BOWL LOTUS IN MELAMINA

CODICE	DIMENSIONI
T1091	85*77 h55 mm, 6.5 cl
T1092	250*232 h165 mm, 250 cl



VASSO LOTUS IN MELAMINA

CODICE	DIMENSIONI
T1095	325*182 h39 mm



BOWL TULIPA IN MELAMINA

CODICE	DIMENSIONI
T1083	86*77 h50 mm, 5 cl
T1084	240*213 h150 mm, 200 cl



BOWL CALLA IN MELAMINA

CODICE	DIMENSIONI
T1081	101*100 h49 mm, 4.5 cl
T1082	251*250 h119 mm, 75 cl





CURVED

Dalebrook®

VASSOIO CURVED GN 1/2

CODICE	DIMENSIONI
T2490	265*325 h40 mm



VASSOIO CURVED GN 2/4

CODICE	DIMENSIONI
T2460	530*162 h40 mm



VERDURA CROCK

VERDURA CROCK GN 1/4 MELAMINA COLOR TERRACOTTA

CODICE	DIMENSIONI
TT6614	265*162 h113 mm, 1,8 L
TT6616	176*162 h112 mm, 1 L



VERDURA CROCK GN 1/2 MELAMINA COLOR TERRACOTTA

CODICE	DIMENSIONI
TT6612	325*265 h113 mm, 3,8 L



VERDURA CROCK GN 1/4 MELAMINA COLOR PIETRA

CODICE	DIMENSIONI
TST6614	265*162 h113 mm, 1,8 L
TST6616	176*162 h112 mm, 1 L



VERDURA CROCK GN 1/2 MELAMINA COLOR PIETRA

CODICE	DIMENSIONI
TST6612	325*265 h113 mm, 3,8 L





BASE CLASSICO GASTRO

CODICE	DIMENSIONI
T1292	325*265 h90 mm, GN 1/2, 4 L
T1282	265*165 h90 mm, GN 1/4, 2 L
T1242	176*162 h90 mm, GN 1/6, 1 L



INSERTO CLASSICO

CODICE	DIMENSIONI
T1290	325*265h30 mm, GN 1/2, 0.7L
T1280	265*162h30 mm, GN 1/4, 0.5L
T1240	176*162h30 mm, GN 1/6, 0.25L

Le basi e gli inserti delle linee CLASSICO e MULTI PURPOSE sono utilizzabili sia singolarmente che combinati con ICE PACK o ghiaccio per il mantenimento di pietanze fresche.



BASE MULTI PURPOSE

CODICE	DIMENSIONI
TPO6316	260*325 h100 mm, 5 L
TPO6312	162*260 h100 mm, 2.2 L
TPO6313	162*173 h100 mm, 1.7 L



INSERTO MULTI PURPOSE

CODICE	DIMENSIONI
TPO6516	243*306 h47 mm, 2.7 L
TPO6512	145*243 h47 mm, 1.2 L
TPO6513	145*157 h47 mm, 0.7 L

MULTI PURPOSE





VASSOIO DOVER QUADRO

CODICE	DIMENSIONI
T1776	250*250 h30 mm
T1778	375*375 h30 mm



BOWL DOVER QUADRO

CODICE	DIMENSIONI
T1763	250*250 h60 mm, 1 L
T1775	250*250 H90 MM, 2 L
T1781	290*290 H80 MM, 2.5 L
T1777	375*375 h90 mm, 5 L



VASSOIO DOVER RETT.

CODICE	DIMENSIONI
T1761	310*250 h30 mm
T1762	620*250 h30 mm
T1774	350*210 h25 mm



BOWL DOVER INCLINATA

CODICE	DIMENSIONI
T1779	375*375 h140 mm, 6 L



CIOTOLA DOVER

CODICE	DIMENSIONI
T1790	150*100 h80 mm, 0.7 L



DISPLAY DOVER 3 LIVELLI

TCP1799: PER T1777, T1778 E T1779
TCP21971: PER T1775, T1776 E T1763

CODICE	DIMENSIONI
TCP1799	430*335 h395 mm
TCP21971	599*177 h166 mm

THIN RIM & DELUXE



PIROFILA THIN RIM GN ALTA

CODICE	DIMENSIONI
T1455	176*325 h65 mm, GN 1/3
T1465	530*165 h65 mm, GN 2/4
T1475	530*325 h65 mm, GN 1/1
T1495	265*325 h65 mm, GN 1/2



VASS. THIN RIM GN BASSO

CODICE	DIMENSIONI
T1450	176*325 h30 mm, GN 1/3
T1460	530*165 h30 mm, GN 2/4
T1470	530*325 h30 mm, GN 1/1



PIROFILA DELUXE GN

CODICE	DIMENSIONI
T1872	530*325h100 mm, GN 1/1
T1892	265*325h100 mm, GN 1/2



VAS. OVAL GASTO NERO

CODICE	DIMENSIONI
TB1921	530*325 h50 mm, 3 L



VAS. OVAL GASTO BIANCO

CODICE	DIMENSIONI
T1922	530*325 h75 mm, 5 L



VAS. OVAL GASTO NERO

CODICE	DIMENSIONI
TB1920	530*325 h25 mm, 0.5 L



VAS. OVAL GASTO BIANCO

CODICE	DIMENSIONI
T1921	530*325 h50 mm, 3 L



SET RISER BAMBÙ 2 PEZZI

CODICE	DIMENSIONI
V6741BMO	100*100 h150 mm
V6740BMO	100*100 h100 mm




VAS. OVAL GASTO BIANCO

CODICE	DIMENSIONI
T1920	530*325 h25 mm, 0.5 L



COME
UTILIZZARE
I RISER



PLATTERS



Dalebrook®



VASSOIO RETTANGOLARE

CODICE	DIMENSIONI
T1172	485*200 h30 mm
T1174	580*210 h30 mm




VASSOIO DOVER RETT.

CODICE	DIMENSIONI
T1174	350*210 h25 mm
T1162	620*250 h30 mm



VASSOIO DOVER QUADRO

CODICE	DIMENSIONI
T1176	250*250 h30 mm
T1178	375*375 h30 mm



VASSOIO DOVER RETT.

CODICE	DIMENSIONI
T1161	310*250 h30 mm

SLATE



VASS. EFFETTO ARDESIA GN

CODICE	DIMENSIONI
TBS9911	530*325 h10mm
TBS9912	265*325 h10 mm
TBS9913	176*325 h10 mm
TBS9914	265*162 h10mm



VASS. EFFETTO ARDESIA RET.

CODICE	DIMENSIONI
TBS9983	430*285 h10 mm
TBS9986	600*285 h12 mm



VASS EFFETTO ARDESIA

CODICE	DIMENSIONI
TBS9981	285*285 h10 mm



VASS. EFFETTO ARDESIA GN

CODICE	DIMENSIONI
TBST9814	265*162 h11 mm
TBST9813	325*176 h11 mm
TBST9812	325*265 h11 mm

VALENCIA & BOWLS



BOWL VALENCIA BIANCA

CODICE	DIMENSIONI
T1159	ø205 h95 mm, 1.2 L
T1160	ø245 h105 mm, 1.8 L
T1161	ø280 h120 mm, 3 L



BOWL VALENCIA TERRACOT.

CODICE	DIMENSIONI
TT1160M	ø245 h105 mm, 1.8 L




DISPLAY VALENCIA 2 LIVELLI COMPATIBILE CON T1160, T1161 E T1160M

CODICE	DIMENSIONI
TCP21161	268*500 h245 mm



BOWL QUADRATA BIANCA

CODICE	DIMENSIONI
T3112	300*300 h105mm, 6 L
T3113	150*150 h75mm, 0.9 L



BOWL REEF NERA

CODICE	DIMENSIONI
TB1541M	94*90 h64 mm, 12 cl



BOWL REEF GRIGIA

CODICE	DIMENSIONI
TGY1541M	94*90 h64 mm, 12 cl



BOWL REEF TERRACOTTA

CODICE	DIMENSIONI
TT1541M	94*90 h64 mm, 12 cl



BOWL REEF SABBIA

CODICE	DIMENSIONI
TST1541M	94*90 h64 mm, 12 cl



VASS. EFFETTO PIETRA

CODICE	DIMENSIONI
TBST9830	176*325 h15 mm
TBST9831	300*200 h15 mm

vassoio effetto pietra e bowl Reef, una combinazione perfetta!



BOWL MEZZE SATINATA

CODICE	DIMENSIONI
TB2920M	200*200 h150 mm, 3.3 L
TB2921M	inserto, 1 L



BOWL MEZZE SATINATA

CODICE	DIMENSIONI
TT2920M	200*200 h150 mm, 3.3 L
TT2921M	inserto, 1 L



BOWL REEF

CODICE	DIMENSIONI
TT1542M	137*82h33 mm, 6cl terracotta
TST1542M	137*82h33 mm, 6 cl sabbia



BOWL REEF

CODICE	DIMENSIONI
TB1542M	137*82h33 mm, 6cl nera
T1542	137*82h33 mm, 6cl bianca



BOWL REEF

CODICE	DIMENSIONI
TT1543M	82*66h43 mm, 6 cl terracotta
TST1543M	82*66h43 mm, 6 cl sabbia



BOWL REEF

CODICE	DIMENSIONI
TB1543M	82*66h43 mm, 6 cl nera
T1543	82*66h43 mm, 6 cl bianca





RAMEKIN RIPPLED

CODICE DIMENSIONI

TT1551 70*70h50 mm, 7.5cl terracotta

TST1551 70*70h50 mm, 7.5cl sabbia



RAMEKIN RIPPLED

CODICE DIMENSIONI

TB1551 70*70h50 mm, 7.5cl nero

T1551 82*66h43 mm, 6cl bianco



POT RIPPLED

CODICE DIMENSIONI

TT1552 110*110h90 mm,35cl terracotta

TST1552 110*110h90 mm,35cl sabbia



POT RIPPLED

CODICE DIMENSIONI

TB1552 110*110h90 mm,35cl nero

T1552 110*110h90 mm,35cl bianco



BOWL RIPPLED

CODICE DIMENSIONI

TT1553 140*140h90 mm,65cl terracotta

TST1553 140*140h90 mm,65 cl sabbia



BOWL RIPPLED

CODICE DIMENSIONI

TB1553 140*140h90 mm,65cl nera

T1553 140*140h90 mm,65cl bianca





VASSOIO TONDO BIANCO

CODICE	DIMENSIONI
T146	ø300 mm
T3215	ø305 mm
T3214	ø434 mm



VASSOIO TONDO NERO

CODICE	DIMENSIONI
TB146	ø300 mm
TB3215	ø305 mm
TB3214	ø434 mm



VASS. EFFETTO ARDESIA

CODICE	DIMENSIONI
TBS3285	ø285 mm



TAGLIERE EFFETTO MARMO

CODICE	DIMENSIONI
TMA3125	ø254 h15 mm
TMA3132	ø320 h16mm
TMA3145	ø450 h15mm



VASS. EFFETTO MARMO

CODICE	DIMENSIONI
TMA9630	300*200h14 mm



VASS. EFFETTO MARMO

CODICE	DIMENSIONI
TMA3028	ø285 mm



CUPOLA TONDA

CODICE	DIMENSIONI
TC42670	ø270 h133mm



CUPOLA TONDA

CODICE	DIMENSIONI
TC42660	ø270 h117mm





VASS. EFFETTO LEGNO GN

CODICE	DIMENSIONI
TRW9911	530*325 h10mm
TRW9913	176*325 h10 mm



VASS. EFFETTO LEGNO GN

CODICE	DIMENSIONI
TRW9912	265*325 h10 mm
TRW9914	265*162 h10mm



VASS. EFFETTO LEGNO

CODICE	DIMENSIONI
TRW3028	ø285 mm




TAGLIERE EFFETTO LEGNO

CODICE	DIMENSIONI
TRW3145	ø450 h15 mm







VASSOIO STAVE

CODICE	DIMENSIONI
TB9714	265*162 h10mm
TB9713	325*176 h10mm
TB9712	325*265 h10mm



VASSOIO STAVE TONDO

CODICE	DIMENSIONI
TB9731	ø310 h10mm



TAGLIERE STAVE

CODICE	DIMENSIONI
TB9736	360*120 h10mm
TB9724	530*162 h10mm



VASSOIO CURVO

CODICE	DIMENSIONI
TB2460	530*162 h40



VASSOIO CURVO

CODICE	DIMENSIONI
TB2490	265*325 h40



BARILE EFFETTO LEGNO

CODICE	DIMENSIONI
BB300	ø300 h195mm, 10L
BB352	ø245 h150mm, 5.4L



INSERTO BARILE

CODICE	DIMENSIONI
BLB360	ø307 h150mm, 6.5L
BLB352	ø250 h125mm, 5L



SET BARILE CON INSERTO

CODICE	DIMENSIONI
BBS360	ø307 h195mm, 6.5L
BBS352	ø250 h150mm, 5L



BOWL FOGLIA

CODICE	DIMENSIONI
T1333	360*165 h48mm, 700ml
T1334	507*225 h63mm, 2.2L



BOWL NERA

CODICE	DIMENSIONI
TB3513	ø300 h65mm, 3L



BOWL BIANCA

CODICE	DIMENSIONI
T3513	ø300 h65mm, 3L





RISER NERO

CODICE	DIMENSIONI
TB2256	300*250 h50mm



RISER NERO

CODICE	DIMENSIONI
TB2257	300*250 h100mm



RISER EFFETTO ARDESIA

CODICE	DIMENSIONI
TBS6855	325*265 h50mm



RISER EFFETTO ARDESIA

CODICE	DIMENSIONI
TBS6851	325*265 h100mm



RISER TRASPARENTE

CODICE	DIMENSIONI
TCPB6833	305*250 h40mm



RISER TRASPARENTE

CODICE	DIMENSIONI
TCPB6834	305*250 h75mm



RISER TRASPARENTE

CODICE	DIMENSIONI
TCPB6836	305*250 h125mm



ALZATA TORTA

CODICE	DIMENSIONI
T1330	ø153 h52mm
T1380	ø226 h80mm
T1390	ø283 h105mm



ALZATA TORTA

CODICE	DIMENSIONI
T1340	ø164 h65mm
T1360	ø250 h100mm
T1370	ø335 h130mm



ALZATA TONDA QUADRATA

CODICE	DIMENSIONI
T1350	140*140 h65mm





RISER NERO

CODICE	DIMENSIONI
TB118	ø200/170 h70mm



RISER NERO

CODICE	DIMENSIONI
TB1185	ø200/170 h150mm



RISER NERO

CODICE	DIMENSIONI
TB119	ø170 h100mm



RISER BIANCO

CODICE	DIMENSIONI
T118	ø200/170 h70mm



RISER BIANCO

CODICE	DIMENSIONI
T1185	ø200/170 h150mm



RISER BIANCO

CODICE	DIMENSIONI
T119	ø170 h100mm



Dona alla tua esposizione movimento e ordine con la nostra selezione di alzate.



Il contenitore "H" Crock è reversibile ed utilizzabile in entrambi i lati in base alle proprie esigenze.



CLEAR H CROCK POLICARB.

CODICE	DIMENSIONI
TC4350	260*162 h100mm, 1/2.7 L

POT



DRESSING POT
MELAMINA

CODICE	DIMENSIONI
T5571	ø110 h167 mm, 1 L



POT SALSA
MELAMINA

CODICE	DIMENSIONI
T5575	ø150 h87 mm, 1 L

WILLOW POLY WICKER



CESTO TONDO INTRECC.

CODICE	DIMENSIONI
W350	ø325 h205mm



CESTO RETT. INTRECCIATO

CODICE	DIMENSIONI
W430	550*195 h110mm



INSERTO PER CESTO TONDO
MELAMINA NERA

CODICE	DIMENSIONI
BLB360	ø307 h150mm



INSERTO PER CESTO RETT.
MELAMINA NERA

CODICE	DIMENSIONI
TB4313	162*130 h100mm, 1.5 L



Cestini e contenitori per esporre al meglio frutta e verdura sul tuo buffet.





STAND LEGNO BASSO
NOCE IMPIALLACCIATO

CODICE	DIMENSIONI
V6722WNT	285*346 h85 mm




VASSOIO GASTRO NERO

CODICE	DIMENSIONI
TB1490	265*325 h30 mm, 0.8 L



STAND LEGNO MEDIO
NOCE IMPIALLACCIATO

CODICE	DIMENSIONI
V6721WNT	285*365 h182 mm



INS. ACRILICO A SPECCHIO

CODICE	DIMENSIONI
TM672	265*325 h5 mm



STAND LEGNO ALTO
NOCE IMPIALLACCIATO

CODICE	DIMENSIONI
V6720WNT	285*365 h279 mm



VASSOIO EFFETTO ARDESIA

CODICE	DIMENSIONI
TBS9912	265*325 h10 mm

Puoi combinare gli stand in legno con gli inserti gn 1/2



ALZATA TORTA MELAMINA

CODICE	DIMENSIONI
PA44873-08	ø310 h80 mm



ALZATA TORTA MELAMINA

CODICE	DIMENSIONI
PA44873-16	ø310 h160 mm



RISER UNIVERSALE MELAM.
DISPONIBILI BIANCHI E NERI

CODICE	DIMENSIONI
T117	ø109 h50 mm, bianco
TB117	ø109 h50 mm, nero



RISER ANTISCIVOLO MELAM.
DISPONIBILI BIANCHI E NERI

CODICE	DIMENSIONI
T114	ø90 h30 mm, bianco
TB114	ø90 h30 mm, nero



I riser in melamina sono utilizzabili con ciotole di qualsiasi materiale e sono perfette per rendere più dinamica l'esposizione di qualsiasi buffet.



PIATTO PIANO FRESCO

CODICE	DIMENSIONI
T6510	254*246 h40 mm
T6511	285*277 h40 mm



PIATTO FONDO FRESCO

CODICE	DIMENSIONI
T6521	216*212 h65 mm



INSALATIERA FRESCO

CODICE	DIMENSIONI
T6520	152*148 h65 mm, 35 cl



BOWL FRESCO

CODICE	DIMENSIONI
T6522	284*282 h130 mm, 350 cl



MELAMINA ECO



PIATTO PIANO MELAMINA

CODICE	DIMENSIONI
CH59572	ø200 mm
CH59570	ø230 mm



PIATTO FONDO MELAMINA

CODICE	DIMENSIONI
CH59571	ø205 mm



CIOTOLA MELAMINA

CODICE	DIMENSIONI
CH59574	ø130 h70 mm, 35 cl
CH59586	ø150 h80 mm, 50 cl



BOWL MELAMINA

CODICE	DIMENSIONI
CH59573	ø150 h50 mm, 45 cl



RAMEKIN MELAMINA

CODICE	DIMENSIONI
CH59554	ø60 h40 mm, 5.4 cl

Melamina Eco è una gamma di stoviglie economiche in melamina dedicate a mense e comunità, molto pratiche e resistenti, adatte ad un uso intensivo.

COMUNICAZIONE

Dalebrook®



LAVAGNETTA IN MELAMINA FINITURA LUCIDA

CODICE	DIMENSIONI
DB-TKB1000	100*100 mm



LAVAGNA IN MELAMINA FINITURA OPACA

CODICE	DIMENSIONI
DB-TKBM1500	210*148 mm
DB-TKBM1600	148*105 mm



comunicare con i tuoi ospiti non è mai stato così facile ! supporti, lavagne, espositori ... scegli il modello che più si integra con il tuo arredamento.



SUPP. COMUNICAZ. C/BASE ACRILICO

CODICE	DIMENSIONI
TC183	220*100 mm, f.to 1/3 A4
TC184	306*211 mm, f.to A4
TC185	200*150 mm, f.to A5



SUPP. COMUNICAZ. MINI ACRILICO

CODICE	DIMENSIONI
TC180	86*54 mm
TC181	100*80 mm



CANDEL. BAROK 4 FIAMME
SMONTABILE, PLEXIGLAS TRASPARENTE.

CODICE	DIMENSIONI
C70B	h 715 mm
C37B	h 370 mm



ALZATINA BAROK
SMONTABILE, PLEXIGLAS TRASPARENTE.

CODICE	DIMENSIONI
C17B	h 170 mm



PORTACANAPÉ BAROK
PLEXIGLAS TRASPARENTE, SMONTABILE

CODICE	DIMENSIONI
PB120	ø490 h120 mm



ALZATA BAROK TONDA
PLEXIGLAS TRASPARENTE, SMONTABILE

CODICE	DIMENSIONI
ABT30	ø300 h300 mm
ABT20	ø400 h200 mm



ALZATA BAROK RETT.
PLEXIGLAS TRASPARENTE, SMONTABILE

CODICE	DIMENSIONI
ABR30	450*300 h300 mm
ABR20	300*250 h200 mm



NEST OF TABLE
PLEXIGLAS TRASP., SMONTABILE, SET 3 ALZ.

CODICE	DIMENSIONI
NOT	400*300 h60/120/180 mm



VASSOIO FASHION
SAN CON TRATTAMENTO ANTISCIVOLO

CODICE	DIMENSIONI
GP8020-19	300*300 mm, nero
GP8020-11	300*300 mm, bianco



VASSOIO BORDI PIEGATI
PLEXIGLAS TRASPARENTE, ANGOLI APERTI

CODICE	DIMENSIONI
EP-VP40X25	400*250 h30 mm
EP-VP45X30	450*300 h30 mm
EP-VP53X32,5	530*325 h30 mm
EP-VP59X39	590*390 h30 mm



VASSOIO STRISCIA
PLEXIGLAS TRASPARENTE, ANGOLI APERTI

CODICE	DIMENSIONI
EP-ST20X60	600*200 h30 mm
EP-ST25X70	700*250 h30 mm



COME MONTARE LE ALZATE



TUMBLER SIDRO PC

CODICE	DIMENSIONI
AR00204	ø89 h119 mm, 56cl
AR00203	ø85 h90 mm, 40cl
AR00202	ø82 h62 mm, 25cl



TUMBLER TAO LD PC

CODICE	DIMENSIONI
TAO941PC	ø72 h158 mm, 35cl
TAO942PC	ø85 h143 mm, 44cl



CALICE PRIVILEGE PC

CODICE	DIMENSIONI
PRIVILEGE966PC	ø76 h168 mm, 25cl
PRIVILEGE989PC	ø77 h195 mm, 35cl
PRIVILEGE988PC	ø92 h220 mm, 58cl



CALICE MESA PC

CODICE	DIMENSIONI
AR91647	ø84 h212 mm, 33cl



TUMBLER TAO WHISKY PC

CODICE	DIMENSIONI
TAO943PC	ø96 h92 mm, 35cl



CALICE TOP FLUTE PC

CODICE	DIMENSIONI
TOP967PC	ø54 h172 mm, 17cl



TUMBLER SMART LD PC

CODICE	DIMENSIONI
SMART965PC	ø69 h144 mm, 36cl



CAL. VINO IMPILABILE PC

CODICE	DIMENSIONI
VINI994PC	ø70 h110 mm, 22cl



CALICE MARTINI PC

CODICE	DIMENSIONI
TOP984PC	ø88 h132 mm, 12cl
TOP969PC	ø120 h175 mm, 27.5cl



MUG THÉ POLICARBONATO

CODICE	DIMENSIONI
TEAMUG954PC	ø70 h110 mm, 25cl



PORTABOTTIGLIE ACRILICO

CODICE	DIMENSIONI
10300400ACR	ø400 h600 mm



PORTABOTTIGLIE ACRILICO

CODICE	DIMENSIONI
10340590ACR	ø590 h970 mm



Spa, centri benessere, piscine ed eventi pubblici, ecco dove ti consigliamo di utilizzare i nostri bicchieri in policarbonato. I bicchieri infrangibili sono l'ideale per quei luoghi dove il vetro non può e non deve essere utilizzato.

Chafing dishes

- 407 SMART W
- 410 ACCESSORI SMART W
- 411 ODIN
- 412 EURI
- 413 IBIS
- 413 BASICO
- 414 SOUP STATION
- 415 ACCESSORI CHAFING





SMART GN 2/3 COP. INOX
ACCIAIO INOX, PORTACUCC. ESCLUSO

CODICE	DIMENSIONI
15600	453*407 h200 mm



SMART GN 2/3 COP.VETRO
ACC. INOX C/INS. VETRO, PORTAC. ESCL.

CODICE	DIMENSIONI
15601	453*407 h195 mm



SMART TONDO COP. INOX
ACCIAIO INOX, PORTACUCC. ESCLUSO

CODICE	DIMENSIONI
15300	435*505 h225 mm, grande
15302	378*442 h193 mm, medio



SMART TONDO COP.VETRO
ACC. INOX C/INS. VETRO, PORTAC. ESCL.

CODICE	DIMENSIONI
15301	435*505 h202 mm, grande
15303	378*442 h184 mm, medio



SUPPORTO SMART GN 2/3
ACC. INOX, PORTACOMBUSTIBILE INCL.

CODICE	DIMENSIONI
11261	415*353 h150 mm



SUPPORTO SMART TONDO
ACC. INOX, PORTACOMBUSTIBILE INCL.

CODICE	DIMENSIONI
11259	410*295 h150 mm, grande
11260	375*265 h150 mm, medio

Realizzati in acciaio inox 18-10, idoneo al contatto con alimenti. Ideali per utilizzo sulle piastre a induzione. Meccanismo idraulico. Facile smontaggio per manutenzione e pulizia. Coperchio con recupero vapore. In combinazione con Stand, Smart possono essere utilizzati con normale gel combustibile o elemento elettrico.



SMART W TONDO COP. VETRO
ACCIAIO INOX CON INSERTO IN VETRO

CODICE	DIMENSIONI
15701	440*490 h195 mm
15702	380*435 h180 mm



SMART W TONDO COP. INOX
ACCIAIO INOX

CODICE	DIMENSIONI
15704	440*490 h215 mm
15705	380*435 h175 mm



SMART W GN 2/3 COP. VETRO
ACCIAIO INOX CON INSERTO IN VETRO

CODICE	DIMENSIONI
15700	410*440 h180 mm



SMART W GN 2/3 COP. INOX
ACCIAIO INOX

CODICE	DIMENSIONI
15703	410*440 h178 mm



SMART W GN 1/1 COP. VETRO
ACCIAIO INOX CON INSERTO IN VETRO

CODICE	DIMENSIONI
15706	582*445 h175 mm



SMART W GN 1/1 COP. INOX
ACCIAIO INOX

CODICE	DIMENSIONI
15707	582*445 h180 mm



SUPPORTO SMART W GN 2/3
ACC. INOX, PORTACOMBUSTIBILE INCLUSO

CODICE	DIMENSIONI
11265	405*455 h140 mm



SUPPORTO SMART W GN 1/1
ACC. INOX, PORTACOMBUSTIBILE INCLUSO

CODICE	DIMENSIONI
11266	565*440 h140 mm



SUPPORTO SMART W TONDO
ACC. INOX, PORTACOMBUSTIBILE INCLUSO

CODICE	DIMENSIONI
11263	350*440 h140 mm, grande
11264	300*420 h140 mm, medio



Realizzati in acciaio inox 18-10, idoneo al contatto con alimenti. Ideali per utilizzo sulle piastre a induzione. Meccanismo idraulico garantito fino a 100.000 aperture. Facile smontaggio per manutenzione e pulizia. Coperchio con recupero vapore. In combinazione con i supporti, gli chafing Smart W possono essere utilizzati con normale gel combustibile o elemento elettrico.



INS. PORCELLANA GN 2/3
PORCELLANA.

CODICE	DIMENSIONI
11209	263*330 h65 mm, 3 L



INS. PORCELLANA TONDO
PORCELLANA.

CODICE	DIMENSIONI
11204	ø385 h70 mm, 5 L, grande
11214	ø326 h75 mm, 3 L, medio



INSERTO INOX GN 2/3
ACCIAIO INOX

CODICE	DIMENSIONI
11104	335*327 h65 mm, 5.5 L



INS. PORC. TONDO 2 SCOMP.
PORCELLANA.

CODICE	DIMENSIONI
11205	ø390 h65 mm, 2/2 L
11215	ø330 h65 mm, 1.3/1.3 L



PORTACUCCHIAIO DRITTO
ACC. INOX, PER CHAFING RETTANGOLARI

CODICE	DIMENSIONI
11269	240*110 h35 mm



PORTACUCCHIAIO CURVO
ACC. INOX, PER CHAFING TONDI

CODICE	DIMENSIONI
11268	280*118 h35 mm



INSERTO ZUPPIERA
PER SOUP STATION, ACCIAIO INOX

CODICE	DIMENSIONI
11500	ø240 h214 mm, 4.2 L



ADATTATORE PER ZUPPIERA
PER SOUP STATION, ACCIAIO INOX

CODICE	DIMENSIONI
11228	adatt. per chafing grandi
11238	adatt. per chafing medi



ELEMENTO RISCALDANTE
220-240 V, 50 HZ, 400 W

CODICE	DIMENSIONI
11731	110*180 h123 mm




PIASTRA INDUZIONE 2 KW

CODICE	DIMENSIONI
11758	355*355 h62.5 mm
11120	430*410 h105 mm, supp.

Potenza massima 1000W. Frequenza 50 Hz.

Top: Schott Ceran. 5 livelli di potenza. Pannello facile da usare. Adatto a padelle ø120-260 mm. Sensore di compatibilità del materiale, di dimensione minima e di sovra-riscaldamento. Autospegnimento in assenza di oggetti da riscaldare o contatto dell'operatore per almeno 60 secondi. Telecomando. Supporto in acciaio inox.





CHAFING ODIN TONDO
ACC. INOX, GAMBE PLACCATE OTTONE

CODICE	DIMENSIONI
1241D	515*523 h468 mm, grande
1242D	435*445 h410 mm, medio



CHAFING ODIN TONDO
ACCIAIO INOX, GAMBE CROMATE

CODICE	DIMENSIONI
1241D-CHO	515*523h468mm, grande
1242D-CHO	435*445h410mm, medio



CHAFING ODIN RETTANG.
ACC. INOX, GAMBE PLACCATE OTTONE

CODICE	DIMENSIONI
1231D	667*498 h452 mm



CHAFING ODIN RETTANG.
ACCIAIO INOX, GAMBE CROMATE

CODICE	DIMENSIONI
1231D-CHO	667*498 h452 mm



CHAFING ODIN AD INCASSO

CODICE	DIMENSIONI
1434D	515*475 h410 mm

Realizzati in acciaio inox 18-10. Meccanismo idraulico garantito per 50.000 cicli. Coperchio removibile e dotato di sistema recupero condensa. Completo di vasca, teglia e porta combustibile. Facile smontaggio per manutenzione e pulizia. Utilizzabile con gel combustibile e piastra elettrica. Tutte le gambe e le maniglie in ottone sono disponibili su richiesta placcate oro o argento.



DISTRIBUTORE CAFFÉ ODIN
ACC. INOX, GAMBE CROMATE

CODICE	DIMENSIONI
16330-CHO	315*315 h575 mm, 12 L
16350-CHO	325*325 h690 mm, 19 L



DISTRIBUTORE CAFFÉ ODIN
ACC. INOX, GAMBE PLACCATE OTTONE

CODICE	DIMENSIONI
16330	315*315 h575 mm, 12 L
16350	325*325 h690 mm, 19 L



CHAFING EURI TONDO
ACC. INOX, GAMBE PLACCATE OTTONE

CODICE	DIMENSIONI
1281D	515*497 h468 mm, grande
1282D	435*425 h410 mm, medio



CHAFING EURI TONDO
ACCIAIO INOX, GAMBE CROMATE

CODICE	DIMENSIONI
1281D-CHO	515*497h468mm, grande
1282D-CHO	435*425 h410 mm, medio



CHAFING EURI RETTANG.
ACC. INOX, GAMBE PLACCATE OTTONE

CODICE	DIMENSIONI
1271D	667*488 h452 mm



CHAFING EURI RETTANG.
ACCIAIO INOX, GAMBE CROMATE

CODICE	DIMENSIONI
1271D-CHO	667*488 h452 mm



DISTRIBUTORE CAFFÉ EURI
ACC. INOX, GAMBE PLACCATE OTTONE

CODICE	DIMENSIONI
16360	315*315 h575 mm, 12 L
16370	325*325 h690 mm, 19 L



DISTRIBUTORE CAFFÉ EURI
ACC. INOX, GAMBE CROMATE

CODICE	DIMENSIONI
16360-CHO	315*315 h575 mm, 12 L
16370-CHO	325*325 h690 mm, 19 L



Gli chafing Ibis sono impilabili fino a 5 pezzi



CHAFING IBIS GN 1/1
ACCIAIO INOX, IMPILABILE, CON FRIZIONE

CODICE	DIMENSIONI
IBIS01	667*485 h452 mm



CHAFING IBIS TONDO
ACCIAIO INOX, IMPILABILE, CON FRIZIONE

CODICE	DIMENSIONI
IBIS02	515*518 h470 mm



DISTRIBUTORE CAFFÈ IBIS
ACCIAIO INOX

CODICE	DIMENSIONI
16340	228*266 h388 mm, 4,5 L



CHAFING DISH ROLL-TOP
A GEL COMBUSTIBILE, GAMBE IN ACCIAIO.

CODICE	DIMENSIONI
3100RE	640*470 h420 mm



CHAFER COP. AD APPOGGIO
GAMBE IN ACCIAIO.

CODICE	DIMENSIONI
15150	625*360 h315 mm

BASICO



SOUP STATION FIN. ACCIAIO
1450 WATTS, 60 HZ, 120 V

CODICE	DIMENSIONI
7217310	420*325 h340 mm, 10.4 L

Made in USA, queste zuppiere vintage molto belle e particolari sono veramente pratiche per creare corner dedicati alle zuppe sul tuo buffet delle colazioni e del lunch.



SOUP STAT. BIANCA PERLA
1450 WATTS, 60 HZ, 120 V

CODICE	DIMENSIONI
7217350	420*325 h340 mm, 10.4 L



SOUP STATION NERA
1450 WATTS, 60 HZ, 120 V

CODICE	DIMENSIONI
7217360	420*325 h340 mm, 10.4 L



SOUP STAT. ROSSO FUOCO
1450 WATTS, 60 HZ, 120 V

CODICE	DIMENSIONI
7217355	420*325 h340 mm, 10.4 L



SOUP STATION VERDE MELA
1450 WATTS, 60 HZ, 120 V

CODICE	DIMENSIONI
7217335	420*325 h340 mm, 10.4 L



PIASTRA INDUZIONE 3.5 KW
ESTERNO IN ACCIAIO, REGOLATORE DIGITALE DELL'ENERGIA, DELLA TEMPERATURA E DEL TIMER. ADATTO A PADELLE Ø120-260 MM

CODICE	DIMENSIONI
HE-239711	340*440 h120 mm




PIASTRA INDUZIONE 2 KW
PIANO COTTURA IN VETROCERAMICA TOUCH-CONTROL.

CODICE	DIMENSIONI
HE-239230	296*370 h46 mm

Potenza massima 1000W. Frequenza 50 Hz.

Top: Schott Ceran. 5 livelli di potenza. Pannello facile da usare. Adatto a padelle ø120-260 mm. Sensore di compatibilità del materiale, di dimensione minima e di sovra-riscaldamento. Autospegnimento in assenza di oggetti da riscaldare o contatto dell'operatore per almeno 60 secondi. Telecomando. Supporto in acciaio inox.



PIASTRA INDUZIONE 2 KW

CODICE	DIMENSIONI
11758	355*355 h62.5 mm
11120	430*410 h105 mm, supp.



PIANO RISCALDANTE 600 W
STRUTTURA IN LAMIERA DI ACCIAIO INOX, RIPIANO IN VETRO. RISCALDAMENTO CON RESISTENZA ELETTRICA. INTERRUPTORE DI ACCENSIONE CON SPIA LUMINOSA. TERMOSTATO REGOLABILE DA +30°C A +90°C TENS. RETE 230 VOLT MONOFASE-50/60 HZ PIEDINI DI APPOGGIO IN GOMMA.

CODICE	DIMENSIONI
9050V	500*500 h70 mm



PIANO RISCALDANTE 1000 W
PIANO IN LAMIERA DI ACCIAIO INOX AISI 304. RISCALDAMENTO CON RESISTENZA ELETTRICA. INTERRUPTORE DI ACCENSIONE CON SPIA LUMINOSA. TERMOSTATO REGOLABILE DA +30°C A +90°C. TENSIONE RETE 230 VOLT MONOFASE-50/60 HZ PIEDINI DI APPOGGIO IN GOMMA

CODICE	DIMENSIONI
9084	990*530 h60 mm



ELEMENTO RISCALDANTE
220-240 V, 50 HZ, 470 W

CODICE	DIMENSIONI
11722	200*235 h37 mm



ELEMENTO RISCALDANTE
220-240 V, 50 HZ, 400 W

CODICE	DIMENSIONI
11731	110*180 h123 mm



PORTACOMBUSTIBILE
ACCIAIO INOX

CODICE	DIMENSIONI
11900	94*170 h64 mm



COMBUSTIBILE PER CHAFING

CODICE	DIMENSIONI
PASTA-6H	ø85 h50 mm, durata 6 ore

DG presenta un innovativo combustibile per scaldavivande dalle incredibili caratteristiche , a partire dalle 6 ORE DI DURATA :

- **RICHIUDIBILE** con innovativo anello in plastica. Mai piu' spreco di materiale, facile apertura e chiusura;
- **ANTIGOCCIA**, sistema brevettato che permette addirittura di CAPOVOLGERE il liquido;
- **NON INFIAMMABILE**. La formula brevettata contiene DIETILENE GLICOLICO. Perfettamente a norma, non ha mai determinato il cosiddetto FLASH POINT, anche con il coperchio aperto;
- **NON TOSSICO**. Perfettamente a norma, con ogni certificazione;
- **CONTENITORE SEMPRE FREDDO** per una presa sicura;
- **FIAMMA SEMPRE VISIBILE**, essendo di colore blu/rosso, permette di accorgersi sempre dello stato di accensione dello stoppino;
- **NON EVAPORA**. Anche se non viene chiuso l'apposito tappo, il liquido interno non evapora, diversamente dalla maggior parte dei combustibili ad alcool ;
- **FIAMMA RESISTENTE AL VENTO**. Heat box ha lo stoppino ad un livello piu basso della copertura e permette di usare il contenitore anche all'aperto, in condizione di vento forte.



VASCA ACQUA DRIPLESS
ACCIAIO INOX

CODICE	DIMENSIONI
11307	613*369 h100 mm, 14 L



INSERTO GN 1/2
ACCIAIO INOX

CODICE	DIMENSIONI
11102	265*325 h65 mm, 4 L



INSERTO GN 1/3
ACCIAIO INOX

CODICE	DIMENSIONI
11103	176*325 h65 mm, 2.5 L



INSERTO INOX GN 2/3
ACCIAIO INOX

CODICE	DIMENSIONI
11104	335*327 h65 mm, 5.5 L



INSERTO GN 1/1
ACCIAIO INOX

CODICE	DIMENSIONI
11101-070	530*325 h65 mm, 8 L



VASCA ACQUA TONDA
ACCIAIO INOX

CODICE	DIMENSIONI
11401	ø355 h110 mm, grande
11402	ø300 h90 mm, media



V. ACQUA TONDA DRIPLESS
ACCIAIO INOX

CODICE	DIMENSIONI
11401-200	470*436 h100 mm



INSERTO CON DIVISORE
ACCIAIO INOX

CODICE	DIMENSIONI
11221	ø387 h60 mm, grande
11222	ø315 h55 mm, media



INSERTO INOX TONDO
ACCIAIO INOX

CODICE	DIMENSIONI
11201	ø350 h70 mm, grande
11202	ø295 h60 mm, media



INSERTO ZUPPIERA
PER SOUP STATION, ACCIAIO INOX

CODICE	DIMENSIONI
11500	ø240 h214 mm, 4.2 L



ADATTATORE PER ZUPPIERA
PER SOUP STATION, ACCIAIO INOX

CODICE	DIMENSIONI
11228	adatt. per chafing grandi
11238	adatt. per chafing medi



ADATT. SOUP STATION RETT.
ACCIAIO INOX

CODICE	DIMENSIONI
11118	534*333 h56 mm



INS. PORCELLANA TONDO
PORCELLANA.

CODICE	DIMENSIONI
11204	ø385 h70 mm, 5 L, grande
11214	ø326 h75 mm, 3 L, medio



INS. PORC. TONDO 2 SCOMP.
PORCELLANA.

CODICE	DIMENSIONI
11205	ø390 h65 mm, 2/2 L
11215	ø330 h65 mm, 1.3/1.3 L



INS. PORCELLANA GN 1/1
PORCELLANA.

CODICE	DIMENSIONI
11206	535*330 h65 mm, 6 L



INS. PORCELLANA GN 1/2
PORCELLANA.

CODICE	DIMENSIONI
11207	267*330 h65 mm, 3 L



INS. PORCELLANA GN 1/3
PORCELLANA.

CODICE	DIMENSIONI
11208	178*330 h65 mm, 2 L



INS. PORCELLANA GN 2/3
PORCELLANA.

CODICE	DIMENSIONI
11209	263*330 h65 mm, 3 L



Buffet & banqueting

- 419 MANHATTAN
- 420 ESPOSITORI E STAND
- 422 SMILEY
- 422 THIMBLE
- 423 VASSOI BUFFET
- 423 VASSOI NERI E A SPECCHIO
- 424 NEWPORT
- 427 PLUS
- 429 VASSOI PLUS
- 430 VERTIGE
- 431 SPUMANTIÈRE
- 432 ACCESSORI BUFFET
- 436 BUFFET IN LEGNO
- 442 RUNNER E TOVAGLIETTE PVC
- 443 TOVAGLIETTE PVC/PP
- 444 SONOCLEAN
- 445 COTONE E LINO
- 445 MAGIC LINEN
- 446 CANDELE LUMINOSE
- 447 ACCESSORI LUCE





VASSOIO MANHATTAN INOX

CODICE	DIMENSIONI
19007-200	450*450 h30 mm




VASSOIO MANHATTAN INOX

CODICE	DIMENSIONI
19007-100	340*340 h30 mm



VASSOIO MANHATTAN INOX

CODICE	DIMENSIONI
19007-300	360*185 h20 mm
19007-400	180*50 h20 mm



MINI VASS. MANHATTAN INOX


CODICE	DIMENSIONI
19007-300	115*65 h40 mm
19007-300	65*65 h40 mm



SET 2 ALZATE WIRE

CODICE	DIMENSIONI
19933	260*170*150 mm, sp. 8mm 160*110*90 mm, sp. 8mm

Vedi gli altri riser
a pag 294



COPPA CAVIALE

CODICE	DIMENSIONI
40024-000	170*165 h133 mm



ALZATA PASTICCERIA

CODICE	DIMENSIONI
40017-200	210*210 h228 mm



SEC. GHIACCIO MANHATTAN

CODICE	DIMENSIONI
40010-000	140*180 h276 mm



PORTABOTT. MANHATTAN

CODICE	DIMENSIONI
40011-000	150*340 h200 mm



SET PORTA CONDIMENTI

CODICE	DIMENSIONI
40020-000	170*80 h280 mm



ALZATA TORTA C/CLOCHE CLOCHE PLASTICA C/MANIGLIA INOX

CODICE	DIMENSIONI
TC-B21422	ø330 h350 mm



ALZATA TORTA INOX

CODICE	DIMENSIONI
18928	ø390 h175 mm, alzata
18929	ø300 h170 mm, cloche



ALZATA PASTICCERIA 3 LIV.

CODICE	DIMENSIONI
18927	ø440 h500 mm



ALZATA FRUTTA 3 LIVELLI

CODICE	DIMENSIONI
18925	ø375 h530 mm



ALZATA FRUTTA

CODICE	DIMENSIONI
18926	ø325 h200 mm



STAND BUFFET & CAKE

CODICE	DIMENSIONI
19006-100	ø160 h117 mm
19006-200	ø210 h153 mm
19006-300	ø300 h158 mm



ALZATA PASTICCERIA

CODICE	DIMENSIONI
40017-200	210*210 h228 mm



ALZATA PASTICCERIA

CODICE	DIMENSIONI
40017-100	ø210 h228 mm



ALZATA FRUTTA MOON

CODICE	DIMENSIONI
19001	ø390 h297 mm



ALZATA TORTA MELAMINA

CODICE	DIMENSIONI
PA44873-08	ø310 h80 mm
PA44873-16	ø310 h160 mm



SET RISERS BAMBÙ 2 PEZZI DISP. VERSIONE 150MM E 100MM

CODICE	DIMENSIONI
V6740BMO	2pz da 100*100 h100 mm
V6741BMO	2pz da 100*100 h150 mm



SET RISERS PLEXIGLAS 2 PZ DISP. BIANCHI E NERI

CODICE	DIMENSIONI
RIS100N	2pz da 100*100h100mm, neri
RIS150N	2pz da 100*100h150mm, neri
RIS100B	2pz da 100*100h100mm, bian.
RIS150B	2pz da 100*100h150mm, bian.



ALZATA CROMATA

PA42962-26 ABBINABILE AL CV0470040
PA42962-44 ABBINABILE AL CV0470020

CODICE	DIMENSIONI
PA42962-26	185*160 h260 mm
PA42962-44	290*200 h440 mm



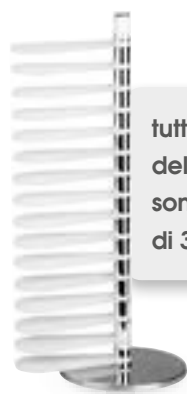
PIATTO PIANO COUPE

CODICE	DIMENSIONI
CV0470040	ø 160 mm
CV0470020	ø 240 mm



ESP. PASTICCERIA ROTARY

CODICE	DIMENSIONI
19003	ø310 h525 mm



tutti i livelli
dell'espositore
sono ruotabili
di 360 gradi



SET 2 ALZATE WIRE

CODICE	DIMENSIONI
19933	260*170*150 mm, sp. 8mm 160*110*90 mm, sp. 8mm



ESPOSIT. MUFFINS & MORE

CODICE	DIMENSIONI
19004	ø410 h435 mm



PIATTINO COSTER

CODICE	DIMENSIONI
40014-000	ø117 mm



TAZZA DOPPIA PARETE

CODICE	DIMENSIONI
19005	ø66 h56 mm

SMILEY



VASO MODULARE SMILEY

CODICE	DIMENSIONI
40001-100	ø38 h145 mm
40001-200	ø38 h195 mm
40002-100	ø90 h245 mm
40002-200	ø90 h295 mm

PORTACAND. MODUL. SMILEY

CODICE	DIMENSIONI
40001-300	ø38 h145 mm



STAND PORTABOTT. SMILEY

CODICE	DIMENSIONI
40012-000	ø270 h605 mm

SECCH. GHIACCIO SMILEY

CODICE	DIMENSIONI
40003-000	ø154 h258 mm



Design ricercato per una nuova gamma di articoli in acciaio inox, realizzati con estrema cura. La loro finitura li rende perfetti per la collocazione nelle strutture alberghiere di alto livello.



PORTABOTTIGLIE SMILEY

CODICE	DIMENSIONI
40004-000	ø180 h210 mm

THIMBLE



SUPP. DA TAVOLO THIMBLE

CODICE	DIMENSIONI
40008-000	198*381*110 mm



STAND PORTABOTT. THIMBLE

CODICE	DIMENSIONI
40013-000	ø270 h610 mm

PORTABOTTIGLIE THIMBLE

CODICE	DIMENSIONI
40006-000	ø250 h200 mm



SECCH. GHIACCIO THIMBLE

CODICE	DIMENSIONI
40005-000	ø200 h265 mm, secchiello
40007-000	15*35*168 mm, pinza gh.

BOWL PUNCH THIMBLE

CODICE	DIMENSIONI
40009-000	ø455 h250 mm





CEST. PANE STEEL STYLE

CODICE	DIMENSIONI
40018-100	200*200 h40 mm
40018-400	240*240 h40 mm



VASSOIO PANE STEEL STYLE

CODICE	DIMENSIONI
40018-200	285*185 h30 mm
40018-300	285*140 h25 mm



VASSOIO NUVOLO

CODICE	DIMENSIONI
40015-100	ø330 h80 mm
40015-200	ø580 h80 mm



BOWL BUFFET

CODICE	DIMENSIONI
19002-100	ø340 h65 mm
19002-200	ø405 h100 mm




BOWL CRESCENT

CODICE	DIMENSIONI
40019-100	220*105 h77 mm
40019-200	420*220 h150 mm



BOWL CRESCENT C/MANICO

CODICE	DIMENSIONI
40019-300	220*105 h130 mm
40019-400	420*220 h290 mm



RISER CROSS 3 ALTEZZE

CODICE	DIMENSIONI
19936	150*150 h180 mm 200*200 h240 mm 200*200 h300 mm



VASSOIO MULTI-USE

CODICE	DIMENSIONI
19008-100	500*305 h25 mm
19008-200	555*385 h25 mm



VASS. GN NERO C/PIEDINI

CODICE	DIMENSIONI
CHS-AC066	530*325 h30mm, GN1/1
CHS-AC065	325*265 h30mm, GN1/2
CHS-AC063	530*165 h30mm, GN2/4
CHS-AC064	325*175 h30mm, GN1/3



VASS. GN A SPECCHIO C/PIED.

CODICE	DIMENSIONI
CHS-AC046	530*325 h30mm, GN1/1
CHS-AC058	325*265 h30mm, GN1/2
CHS-AC060	530*165 h30mm, GN2/4
CHS-AC059	325*175 h30mm, GN1/3

Linea completa di specchi con piedini per la presentazione sul buffet. Disponibili in versione nera o effetto specchio, sono realizzati in misure gastronorm per poter essere gestiti comodamente.



CLOCHE INOX

CODICE	DIMENSIONI
182301	ø148 mm
182614	ø240 mm

VASS. SENZA MANICI TONDO

CODICE	DIMENSIONI
185024	ø420 mm

PIATTO OVALE INOX

CODICE	DIMENSIONI
183017	380*250 mm
183018	410*280 mm
183019	460*310 mm
183020	530*387 mm

PIATTO PERCE ACCIAIO

CODICE	DIMENSIONI
183021	600*270 mm
183022	700*307 mm

VASS. SENZA MANICI INOX

CODICE	DIMENSIONI
185020	400*270 mm
185019	325*265 mm, GN 1/2
185021	530*325 mm, GN 1/1

VASS. CON MANICI INOX

CODICE	DIMENSIONI
185022	600*400 mm
185023	650*530 mm
185018	770*550 mm



SET SALE/PEPE

CODICE	INFO
185891	spargisale/pepe inclusi



SET OLIO/ACETO

CODICE	DIMENSIONI
185892	bott. olio/aceto incluse



SET CONDIMENTI

CODICE	INFO
193136	incl. 1 bott e 2 spargisale/pepe



FORMAGGERA INOX

CODICE	INFO
185893	cop. e cucc. incl., h30mm



CIOTOLA APERITIVO

CODICE	DIMENSIONI
185880	ø90 h30 mm
185879	ø90 h55 mm



COP. CIOTOLE APERITIVO

CODICE	DIMENSIONI
185885	ø90 mm



SALSIERA ACCIAIO INOX

CODICE	DIMENSIONI
186198	20 cl



BURRIERA C/INS. IN PORCEL.

CODICE	DIMENSIONI
185307	ø70 mm



SUPPORTO SET CONDIMENTI

CODICE	INFO
185882	da combinare a: 185883 - adatt. sale/pepe 185884 - adatt. olio/aceto



ADATT. SET CONDIMENTI

CODICE	INFO
185883	adattatore sale/pepe
185884	adattatore olio/aceto



SPARGISALE/SPARGIPEPE

CODICE	DIMENSIONI
185889	spargisale
191636	spargipepe



BOTTIGLIA OLIO/ACETO

CODICE	INFO
193228	c/tappo dosatore inox



CAFFETTIERA NEWPORT

CODICE	DIMENSIONI
182335	0,30 L
182334	0,60 L
182336	1,50 L



TEIERA NEWPORT

CODICE	DIMENSIONI
182337	0,35 L
182338	0,70 L



BROCCA ACQUA NEWPORT

CODICE	DIMENSIONI
183327	2 L



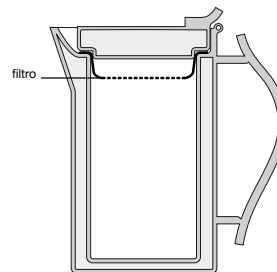
LATTIERA NEWPORT

CODICE	DIMENSIONI
182339	0,15 L
182340	0,35 L



CARAFFA TERMICA

CODICE	DIMENSIONI
190374	0,35 L
190375	0,70 L
190376	1,2 L



FILTRO PER CARAFF. TERMICA

CODICE	DIMENSIONI
190377	filtro per 0,35 L
190378	filtro per 0,70 L
190379	filtro per 1,20 L

Una gamma completa di caraffe isoterme doppie pareti ideali per il room service o il buffet. Il filtro permette il servizio del thè.



ZUCCHERIERA NEWPORT

CODICE	DIMENSIONI
182341	0,35 L



SECCH. CHAMPAGNE

CODICE	DIMENSIONI
186030	ø235 h210 mm
184180	ø42 h240 mm



COLONNA PORTASECC.

CODICE	DIMENSIONI
185607	h635 mm



SECCH. GHIACCIO TERMICO

CODICE	DIMENSIONI
184181	ø150 h160 mm


CAFFETTIERA PLUS

CODICE	DIMENSIONI
PA66201-03	0,30 L
PA66201-06	0,60 L
PA66201-09	0,90 L
PA66201-16	1,60 L


TEIERA PLUS

CODICE	DIMENSIONI
PA66208-03	0,30 L
PA66208-06	0,60 L
PA66208-09	0,90 L


CREMIERA PLUS

CODICE	DIMENSIONI
PA66204-01	0,15 L


LATTIERA PLUS

CODICE	DIMENSIONI
PA66206-03	0,30 L
PA66206-06	0,60 L
PA66206-09	0,90 L


LATTIERA CAPPUCCIO PLUS

CODICE	DIMENSIONI
PA66307-06	0,60 L
PA66307-09	0,90 L
PA66307-16	1,60 L


BROCCA C/FERMAGHIAC.

CODICE	DIMENSIONI
PA66216-16	1,60 L


CARAFFA ISOTERMICA PLUS

CODICE	DIMENSIONI
PA66214-05	0,50 L
PA66214-08	0,80 L
PA66214-12	1,20 L
PA66214-15	1,50 L


ZUCCHERIERA C/COP.

CODICE	DIMENSIONI
PA66210-25	ø95 h70 mm


PALETTA RACCOGLI BRICIOLE

CODICE	DIMENSIONI
S8092	/


CLOCHE PLUS

CODICE	DIMENSIONI
044112	ø220 mm
044113	ø260 mm

Gli accessori da buffet della linea PLUS sono tutti realizzati in acciaio inox 18/10. Grazie all'ampio assortimento della gamma PLUS è possibile sopprimere a qualsiasi necessità per il proprio buffet.



COLONNA PORTASECCHIO PER SECCHIO PLUS502-20

CODICE	DIMENSIONI
PA41505-17	h645 mm



COLONNA PORTASECCHIO PER SECCHI S2311 E S2312

CODICE	DIMENSIONI
S2431	ø200 mm, per S2311
S2432	ø220 mm, per S2312



SECCHIELLO CHAMPAGNE

CODICE	DIMENSIONI
PA41502-20	ø200 h200 mm



SECCHIELLO CHAMPAGNE

CODICE	DIMENSIONI
S2311	ø190 mm
S2312	ø240 mm



ANELLO PORTASECCHIO DA TAVOLO

CODICE	DIMENSIONI
PA41558-00	per secchio PLUS502-20

VASSOI PLUS



VASSOIO PLUS SENZA MAN.

CODICE	DIMENSIONI
PA66320-28	280*200 mm
PA66320-35	350*300 mm
PA66320-40	400*260 mm
PA66320-50	500*380 mm
PA66320-65	650*500 mm
PA56320-85	850*500 mm
PA56320-99	1000*500 mm



VASSOIO PLUS C/MANICI

CODICE	DIMENSIONI
PA66324-40	400*260 mm
PA66324-50	500*380 mm
PA66324-65	650*500 mm
PA56324-85	850*500 mm
PA56324-99	1000*500 mm



PIATTO PRES. TONDO PLUS

CODICE	DIMENSIONI
PA66326-30	ø300 mm
PA66326-35	ø350 mm
PA66326-40	ø400 mm
PA66326-60	ø600 mm
PA66326-80	ø800 mm



VASS. PRESENTAZ. TONDO

CODICE	DIMENSIONI
ST400756	ø700 mm
ST400757	ø900 mm



PESCERA PLUS

CODICE	DIMENSIONI
PA66345-55	550*230 mm
PA66345-65	650*270 mm
PA66345-74	740*290 mm



VASSOIO OVALE PLUS

CODICE	DIMENSIONI
PA66325-30	300*190 mm
PA66325-35	350*220 mm
PA66325-41	410*260 mm
PA66325-46	460*290 mm
PA66325-54	540*370 mm
PA66325-85	850*580 mm
PA66325-99	1000*680 mm



VASSOIO RETT. C/MANICI

CODICE	DIMENSIONI
2500/2	400*290 mm
2500/3	450*325 mm
2500/4	500*375 mm
2500/5	570*425 mm
2500/6	680*505 mm



VASSOIO RETT. SENZA MAN.

CODICE	DIMENSIONI
2500/2NM	400*290 mm
2500/3NM	450*325 mm
2500/4NM	500*375 mm
2500/5NM	570*425 mm
2500/6NM	680*505 mm



VASSOIO RETT. C/MANICI

CODICE	DIMENSIONI
18102-HDL	680*505 h58 mm
18101-HDL	570*425 h58 mm
18100-HDL	525*325 h58 mm



VASSOIO RETT. SENZA MAN.

CODICE	DIMENSIONI
18102	680*505 h18 mm
18101	570*425 h18 mm
18100	525*325 h18 mm



VASSOIETTO

CODICE	DIMENSIONI
S8093	160*210 mm



VASSOIO TONDO

CODICE	DIMENSIONI
S2510/1	ø400 mm



VASSOIO TONDO FALDA

CODICE	DIMENSIONI
S2550	ø340 mm





GLACETTE

CODICE	DIMENSIONI
156144	ø160 h200 mm



SECC. CHAMPAGNE

CODICE	DIMENSIONI
156172	ø200 h200 mm



SOTTOBOTTIGLIA VERTIGE

CODICE	DIMENSIONI
160501	ø130 h35 mm



SECC. GHIACCIO C/GRIGLIA

CODICE	DIMENSIONI
160495	ø135 h140 mm



VAS. SERVIZIO RETT. VERTIGE

CODICE	DIMENSIONI
156150	530*330 mm



VASSOIO CONTO

CODICE	DIMENSIONI
120537	150*220 mm



GLAC. TERM. C/RINFRESCATORI

CODICE	DIMENSIONI
VE504-10	ø100 h220 mm



VERSAVINO VERTIGE

CODICE	DIMENSIONI
VE123-00	170 mm



PUNCH BOWL

CODICE	DIMENSIONI
11610	ø440 h285 mm, 20 L
11611	ø378 h265 mm, 14 L



SECCHIELLO NORMANDIE

CODICE	DIMENSIONI
148604	ø190 h195 mm
148606	ø130 h140 mm



FLAMBÉ RAME A GAS & ALCOOL

CODICE	DIMENSIONI
COCUFLAMGAS	bomb. 1.8 L
COCUFLAMALCO	alim. ad alcool



ALZATA FRUTTI DI MARE

CODICE	DIMENSIONI
PA41591-90	alz. compl. ø450/360mm
PA41593-20	supp. inox ø190/250 mm
PA41591-36	piatto ø360 mm
PA41591-40	piatto ø400 mm
PA41591-45	piatto ø450 mm



PADELLA FLAMBÉ RAME

CODICE	DIMENSIONI
COCUPADFLAM28	ø280 mm



BASE PER INSERTI GN PORCELLANA NON INCLUSA

CODICE	DIMENSIONI
11122	575*370 h80 mm, GN 1/1
11121	396*370 h80 mm, GN 1/2



ALZATA ACCIAIO INOX

CODICE	DIMENSIONI
INOX563310	560X330X100 mm



ALZATA ACCIAIO INOX

CODICE	DIMENSIONI
INOX303310	300X330X100 mm



CARVING STATION

CODICE	DIMENSIONI
11760-230	ø500 h626 mm



Lampada riscaldante removibile senza attrezzi.
Tutte le parti in contatto con il cibo lavabili in lavastoviglie.
Contenitore liquidi sotto la plancia di taglio impilabile per lo stoccaggio.
Dopo l'uso, si possono impilare fino a 4 unità.



VASS. EARTH TRAY C/SCASSI

CODICE	DIMENSIONI
RT063076	430*330 mm, faggio
RT063077	430*330 mm, wenge
RT063078	430*330 mm, tek grigio



VASS. EARTH TRAY

CODICE	DIMENSIONI
RT064076	460*360 mm, faggio
RT064077	460*360 mm, wenge
RT064078	460*360 mm, tek grigio



FAGGIO

TEK GRIGIO

WENGE

Disponibili in tre colorazioni, faggio, tek grigio e wenge



VASS. C/SCASSO DESTRORSI

CODICE	DIMENSIONI
DP01	350*300 mm



VASSOIO WENGÉ C/SCASSI

CODICE	DIMENSIONI
DG01	470*390 mm



VASSOIO LEGNO WENGÉ

CODICE	DIMENSIONI
DG03	470*390 mm
DP03	350*300 mm



WENGÉ

ROVERE BIANCO

TIGRIS

ZEBRA

Disponibili su ordinazione anche in versione zebra, tigris e rovere bianco.



VASS. ANTISCIVOLO TONDO

CODICE	DIMENSIONI
S2701	ø360 mm
S2702	ø400 mm



VASS. ANTISCIVOLO RETT.

CODICE	DIMENSIONI
CIOC-2704	360*460 mm
S2705	380*510 mm
S2706	400*560 mm
S2707	450*650 mm



VASS. SAFETRAY PP ANTISCIV.

CODICE	DIMENSIONI
ST36	ø355 mm

Nati dalla necessità di rendere più sicuro il servizio ai tavoli, gli innovativi vassoi SAFETRAY® migliorano decisamente la stabilità durante il servizio. L'innovativa clip retrattile rende salda la presa sul vassoio evitando che urti e distrazioni lo facciano scivolare.



ESPOSITORE STEPS RETT.

CODICE	DIMENSIONI
BDK540019	660*400 h120 mm
BDK540018	660*400 h200 mm



ESP. STEPS ANGOLARE

CODICE	DIMENSIONI
BDK540022	600*120 h120 mm




ESPOSITORE STEPS ONDA

CODICE	DIMENSIONI
BDK540021	880*480 h120 mm




SUPP. PER ESPOSITORI STEPS

CODICE	DIMENSIONI
BDK5600062	h200 mm
BDK5600063	h120 mm



PIATTO ZOOM QUADRO

CODICE	DIMENSIONI
BDK5451726	320*320 mm
BDK5451526	260*260 mm



PIATTO RETT. ZOOM

CODICE	DIMENSIONI
BDK5452626	400*200 mm
BDK5452326	300*150 mm



PIATTO TONDO ZOOM

CODICE	DIMENSIONI
BDK5450726	ø360 mm
BDK5054526	ø300 mm



VASSOIO RETTANGOLARE

CODICE	DIMENSIONI
BDK540270	530*325 mm, GN 1/1
BDK540870	450*450 mm



VASS. REVERSIBILE BRIDGE

CODICE	DIMENSIONI
BDK5411220	450*150 mm
BDK5411320	280*280 mm
BDK5411120	240*120 mm





VASSOIO RESINA ORO

CODICE	DIMENSIONI
ORO6020	600*200 mm
ORO4020	400*200 mm
ORO3326	330*260 mm



VASSOIO RESINA GHISA

CODICE	DIMENSIONI
GHI6020	600*200 mm
GHI4020	400*200 mm
GHI3326	330*260 mm



VASSOIO RESINA RUGGINE

CODICE	DIMENSIONI
RUG6020	600*200 mm
RUG4020	400*200 mm
RUG3326	330*260 mm



VASSOIO RESINA MACCHIATO

CODICE	DIMENSIONI
MAC6020	600*200 mm
MAC4020	400*200 mm
MAC3326	330*260 mm



VASSOIO RESINA SABBIA

CODICE	DIMENSIONI
SAB6020	600*200 mm
SAB4020	400*200 mm
SAB3326	330*260 mm

Vassoi in resina fatte a mano, ogni pezzo è unico e irripetibile!



RUBBER



RISER RUBBER COPERTURA IN GOMMA ANTISCIVOLO

CODICE	DIMENSIONI
ST6829EL053	305*508 h51 mm
ST6829EL055	203*508 h51 mm



STAND RUBBER ALTO COPERTURA IN GOMMA ANTISCIVOLO

CODICE	DIMENSIONI
ST6829EL061	178*152 h127 mm
ST6829EL062	178*152 h152 mm
ST6829EL063	178*152 h178 mm



STAND RUBBER BASSO COPERTURA IN GOMMA ANTISCIVOLO

CODICE	DIMENSIONI
ST6829EL059	178*152 h76 mm
ST6829EL060	178*152 h102 mm



STAND RUBBER TONDO COPERTURA IN GOMMA ANTISCIVOLO

CODICE	DIMENSIONI
ST6829EL065	152*178 h76 mm
ST6829EL066	152*178 h102 mm
ST6829EL067	229*248 h115 mm

REGGI-CARTELLINI



REGGI-CARTELLINO TRASP. PLASTICA E ACCIAIO INOX

CODICE	DIMENSIONI
TC-CH5	h115 mm



REGGI-CARTELLINO BAMBU BAMBU E ACCIAIO INOX

CODICE	DIMENSIONI
TC-5CHBAM	h130 mm

DISTRIBUTORI TOVAGLIOLI



DISTRIB. TOVAGLIOLI INOX ACCIAIO CROMATO

CODICE	DIMENSIONI
HE-428528	190*190 h65 mm



DIST. TOVAGLIOLI PLEXIGLAS PLEXIGLAS TRASPARENTE, 3 FORMATI

CODICE	DIMENSIONI
DS110	110*110 h110 mm
DS125	125*125 h125 mm
DS200	200*200 h200 mm



SET ALZ. PLEXI C/LASTRA 30*30
BASE E LASTRA IN PLEXIGLAS

CODICE	DIMENSIONI
SPL15-8+30X30	base 150x150 h80 mm lastra 300*300 mm
SPL15-15+30X30	base 150x150 h150 mm lastra 300*300 mm
SPL15-20+30X30	base 150x150 h200 mm lastra 300*300 mm



SET ALZ. PLEXI C/LASTRA 40*40
BASE E LASTRA IN PLEXIGLAS

CODICE	DIMENSIONI
SPL20-8+40X40	base 200x200 h80 mm lastra 400*400 mm
SPL20-15+40X40	base 200x200 h150 mm lastra 400*400 mm
SPL20-20+40X40	base 200x200 h200 mm lastra 400*400 mm



SET ALZ. PLEXI C/LASTRA 50*40
BASE E LASTRA IN PLEXIGLAS

CODICE	DIMENSIONI
SPL20-15+50X40	base 200x200 h150 mm lastra 500*400 mm



SET ALZ. PLEXI C/LASTRA 30*45
BASE E LASTRA IN PLEXIGLAS

CODICE	DIMENSIONI
SPL15-15+30X45	base 150x150 h150 mm lastra 300*450 mm



SET ALZ. PLEXI C/ARDESIA 30*30
BASE PLEXIGLAS E LASTRA IN ARDESIA

CODICE	DIMENSIONI
SPA15-8+30X30	base 150x150 h80 mm ardesia 300*300 mm
SPA15-15+30X30	base 150x150 h150 mm ardesia 300*300 mm



SET ALZ. PLEXI C/ARDESIA 30*40
BASE PLEXIGLAS E LASTRA IN ARDESIA

CODICE	DIMENSIONI
SPA20-8+30X40	base 200x200 h80 mm ardesia 300*400 mm
SPA20-15+30X40	base 200x200 h150 mm ardesia 300*400 mm



SET ALZ. LEGNO C/LASTRA 40*30
2 SUPP. IN LEGNO E LASTRA IN PLEXI

CODICE	DIMENSIONI
LE10-12+40X30	supp. legno h120 mm lastra 400*300 mm
LE10-24+40X30	supp. legno h240 mm lastra 400*300 mm



SET ALZ. LEGNO C/ARDESIA 40*30
2 SUPP. IN LEGNO E ARDESIA

CODICE	DIMENSIONI
LEA10-12+40X30	supp. legno h120 mm ardesia 400*300 mm
LEA10-24+40X30	supp. legno h240 mm ardesia 400*300 mm



SET ALZ. LUCE C/LASTRA 40*40
CUBO LUMINOSO E LASTRA IN PLEXI

CODICE	DIMENSIONI
SL20+40X40	base 200x200 h200 mm lastra 400*400 mm



SET ALZ. LUCE C/LASTRA 50*40
CUBO LUMINOSO E LASTRA IN PLEXI

CODICE	DIMENSIONI
SL20+50X40	base 200x200 h200 mm lastra 500*400 mm



SET ALZ. LUCE C/LASTRA 45*45
CUBO LUMINOSO E LASTRA IN PLEXI

CODICE	DIMENSIONI
SL30+45X45	base 300x300 h300 mm lastra 450*450 mm



SET ALZ. LUCE C/LASTRA 60*40
CUBO LUMINOSO E LASTRA IN PLEXI

CODICE	DIMENSIONI
SL30+60X40	base 300x300 h300 mm lastra 600*400 mm



SET LUCE 2 C/LASTRA 60*30
2 CUBI LUMINOSI E LASTRA IN PLEXI

CODICE	DIMENSIONI
SL2-20+60X30	2 cubi 200x200h200mm lastra 600*300 mm



SET LUCE 2 C/LASTRA 90*40
2 CUBI LUMINOSI E LASTRA IN PLEXI

CODICE	DIMENSIONI
SL2-30+90X40	2 cubi 300x300h300mm lastra 900*400 mm




CASSETTA LEGNO GN 1/1

CODICE	DIMENSIONI
EM-GN11	530*325 h100 mm



CASSETTA LEGNO GN 1/2

CODICE	DIMENSIONI
EM-GN12	325*270 h100 mm



Estremamente versatili e funzionali, queste cassette in legno sono abbinabili ai nostri inserti GN in melamina di pagina 260. Utilizzabili in abbinamento alle nostre piastre eutettiche di pag. 232



VASSOIO IN LEGNO

CODICE	DIMENSIONI
EM-27273	270*270 h30 mm
EM-19193	190*190 h30 mm
EM-20153	200*150 h30 mm
EM-41113	410*140 h30 mm



VASS. LEGNO C/ASOLE

CODICE	DIMENSIONI
EM-4040CA	400*400 mm



CUBO LEGNO GRANDE

CODICE	DIMENSIONI
EM-CL25	250*250 h250 mm
EM-CL20	200*200 h200 mm
EM-CL15	150*150 h150 mm



DIST. TOVAGLIOLI LEGNO

CODICE	DIMENSIONI
EM-DS15	145*145 h140 mm



PONTE LEGNO GRANDE

CODICE	DIMENSIONI
EM-PL50	500*250 h200 mm



PONTE LEGNO MEDIO

CODICE	DIMENSIONI
EM-PL45	450*250 h150 mm



PONTE LEGNO PICCOLO

CODICE	DIMENSIONI
EM-PL40	400*250 h100 mm



DISPENSER RUSTIC

CODICE	DIMENSIONI
TC-BDG2000	ø275 h410 mm



VASSOIO ACACIA

CODICE	DIMENSIONI
S7301	360*180mm



VASSOIO ACACIA

CODICE	DIMENSIONI
S7302	360*180mm



VASSOIO ACACIA

CODICE	DIMENSIONI
S7303	400*200mm



VASSOIO ACACIA

CODICE	DIMENSIONI
S7304	430*130mm



VASSOIO ACACIA

CODICE	DIMENSIONI
S7305	330*130mm



MINI PALLET LEGNO

CODICE	DIMENSIONI
SM8006833	350*200mm
SM8006831	300*200mm
SM8006832	200*120mm
SM8006834	400*150mm



MINI CASSETTA LEGNO

CODICE	DIMENSIONI
S2001	150*500 h100mm
S2003	230*700 h130mm



MINI CASSETTA LEGNO

CODICE	DIMENSIONI
S2005	170*170 h70mm
S2006	210*210 h70mm



MINI CASSETTA LEGNO

CODICE	DIMENSIONI
S2007	240*160 h70mm



MINI CASSETTA LEGNO

CODICE	DIMENSIONI
S2004	130*170 h90mm



CASSETTA LEGNO

CODICE	DIMENSIONI
S3000	530*325 h100mm GN1/1
S3001	325*265 h100mm GN1/2
S3002	325*175 h100mm GN1/3
S3003	265*175 h100mm GN1/4
S3004	530*175 h100mm GN2/4



CILINDRI IN LEGNO NATURAL

CODICE	DIMENSIONI
CIL223X120NAT	ø223h120mm
CIL223X180NAT	ø223h180mm
CIL223X240NAT	ø223h240mm
CIL300X120NAT	ø300h120mm
CIL300X180NAT	ø300h180mm
CIL300X240NAT	ø300h240mm



CILINDRI IN LEGNO NOCE

CODICE	DIMENSIONI
CIL223X120NOC	ø223h120mm
CIL223X180NOC	ø223h180mm
CIL223X240NOC	ø223h240mm
CIL300X120NOC	ø300h120mm
CIL300X180NOC	ø300h180mm
CIL300X240NOC	ø300h240mm



CILINDRI IN LEGNO NERO

CODICE	DIMENSIONI
CIL223X120NER	ø223h120mm
CIL223X180NER	ø223h180mm
CIL223X240NER	ø223h240mm
CIL300X120NER	ø300h120mm
CIL300X180NER	ø300h180mm
CIL300X240NER	ø300h240mm



**Utilizzabile anche
come contenitore**



CASSETTA IN LEGNO

CODICE	DIMENSIONI
CAS304015	300*400 h150 mm



CASSETTA IN LEGNO NERO

CODICE	DIMENSIONI
CAS304015NER	300*400 h150 mm



CASSETTA IN LEGNO

CODICE	DIMENSIONI
CAS304075	300*400 h75 mm



CASSETTA IN LEGNO NERO

CODICE	DIMENSIONI
CAS304075NER	300*400 h75 mm



CASSETTA IN LEGNO

CODICE	DIMENSIONI
CAS3040INC	300*400, rovere
CAS3040INCNER	300*400, nero



CUBO IN LEGNO

CODICE	DIMENSIONI
CAS304030SF	300*400 h300 mm





CASSETTINA IN LEGNO
LEGGNO SBIANCATO, VERNICE ALIM.

CODICE	DIMENSIONI
CSCFF30B	300*200 h60/90 mm
CSCFF22B	220*170 h60/90 mm



CASSETTINA IN LEGNO
LEGGNO NATURALE, VERNICE ALIM.

CODICE	DIMENSIONI
CSCFF30T	300*200 h60/90 mm
CSCFF22T	220*170 h60/90 mm



TAGLIERE PRES. QUADRATO

CODICE	DIMENSIONI
CSTG3030	300*300 mm



TAGLIERE PRESENTAZ. RETT.

CODICE	DIMENSIONI
CSTG1030	100*300 mm
CSTG2030	200*300 mm
CSTG3040	300*400 mm



PORTACONDIM. IMPILABILE

CODICE	DIMENSIONI
CSPC228	220*80 h60 mm



ALZATINA IN FRASSINO

CODICE	DIMENSIONI
CU101010	100*100 h100 mm
CU101020	100*100 h200 mm
CU101030	100*100 h300 mm



ESP. IN LEGNO E ACCIAIO

CODICE	DIMENSIONI
TREASURY18	400*200 mm, 18 sup.
TREASURY36	400*400 mm, 36 sup.



ESP. 16 CONI LEGNO/PLEXI

CODICE	DIMENSIONI
TREASURYPLEXI	400*400 mm, 16 fori



SET 3 ALZATINE IN FRASSINO

CODICE	DIMENSIONI
MINIRISERS	400*120 h60 mm 330*100 h40 mm 250*80 h25 mm

Complementi da buffet
in legno pregiato, tutti
made in Italy.



COMPLEMENTO REVERSIBILE

CODICE	DIMENSIONI
REV4613	460*130 h20 mm



ZCAWSBR 100*100 h120 mm
ZCAWLBR 180*180 h200 mm



ZCAWRRS 380*120 h100 mm
ZCAWRRM 470*150 h150 mm
ZCAWRRL 560*180 h200 mm



SGABEL. LEGNO MASSICCIO

CODICE	DIMENSIONI
BL303013	300*300 h130 mm
BL303017	300*300 h170 mm
BL303021	300*300 h210 mm



VASS. LEGNO MASSICCIO

CODICE	DIMENSIONI
ZCAWRT3	530*325 mm, GN 1/1
ZCAWWRT6	170*100 mm
ZCAWWRT41	460*100 mm
ZCAWST	300*300 mm



CESTO PANE IN FRASSINO
DIV. REMOV. E SUPP. ESP. INCLINATA

CODICE	DIMENSIONI
BREAD52286	520*280 h60 mm



ESP. 4 RIPIANI IN FRASSINO
ULTIMO RIPIANO C/FORI PER STICK

CODICE	DIMENSIONI
SC764622	760*460 h220 mm

AVARITO



TOV.TA PVC BEIGE/MARRONE
RIGA AZZURRA NELLA TRAMA

CODICE	DIMENSIONI
AVARITO05	450*300 mm, 30 pezzi



TOVAGLIETTA PVC SABBIA

CODICE	DIMENSIONI
AVARITO07	450*300 mm, 30 pezzi



TOV.TA PVC MARRONE
RETTANGOLO GRANDE

CODICE	DIMENSIONI
AVARITO10	450*300 mm, 30 pezzi



TOV.TA PVC SABBIA/TORTORA
LAVORAZIONE QUADRATI

CODICE	DIMENSIONI
AVARITO11	450*300 mm, 30 pezzi



TOVAGLIETTA PVC MARRONE
LAVORAZIONE RETTANGOLI

CODICE	DIMENSIONI
AVARITO12	450*300 mm, 30 pezzi



RUNNER E TOVAGLIETTE PVC




RUNNER PVC BEIGE

CODICE	DIMENSIONI
PA42950-92	420*1800 mm




TOVAGLIETTA PVC BEIGE

CODICE	DIMENSIONI
PA42950-02	420*330 mm, 6 pezzi




RUNNER PVC NERO

CODICE	DIMENSIONI
PA42950-93	420*1800 mm




TOVAGLIETTA PVC NERO

CODICE	DIMENSIONI
PA42950-03	420*330 mm, 6 pezzi



RUNNER PVC MARRONE

CODICE	DIMENSIONI
PA42950-94	420*1800 mm



TOV.TA PVC MARRONE

CODICE	DIMENSIONI
PA42950-04	420*330 mm, 6 pezzi



TOVAGLIETTA PVC BLACK

CODICE	DIMENSIONI
TOV-SPA-803	300*400 mm



TOVAGLIETTA PVC BLUE

CODICE	DIMENSIONI
TOV-SPA-418	300*400 mm



TOVAGLIETTA PVC SILVER 1

CODICE	DIMENSIONI
TOV-SPA-801	300*400 mm



TOVAGLIETTA PVC SILVER 2

CODICE	DIMENSIONI
TOV-SPA-406	300*400 mm



TOVAGLIETTA PVC GREY

CODICE	DIMENSIONI
TOV-SPA-01	300*400 mm



TOVAGLIETTA PVC PEARL

CODICE	DIMENSIONI
TOV-SPA-404	300*400 mm



TOV.TA PVC MELANGE

CODICE	DIMENSIONI
TOV-SPA-02	300*400 mm



TOVAGLIETTA PVC NATURAL

CODICE	DIMENSIONI
TOV-SPA-04	300*400 mm

TOVAGLIETTE PP



TOV. PP OPACA BORDEAUX

CODICE	DIMENSIONI
P7420C	300*400 mm



TOV. PP OPACA ANTRACITE

CODICE	DIMENSIONI
P0008C	300*400 mm



TOV. PP OPACA KIWI

CODICE	DIMENSIONI
P0382C	300*400 mm



TOV. PP OPACA TORTORA

CODICE	DIMENSIONI
P7529C	300*400 mm



TOV. PP OPACA PANNA

CODICE	DIMENSIONI
P1205C	300*400 mm

Tovagliette in polipropilene antimacchia dalla finitura opaca, si puliscono facilmente con un panno umido.



SONOCLEAN è una gamma di tovaglette e cestini in PVC effetto tessuto completamente impermeabile e lavabile con una semplice spugna umida o in lavatrice.



CESTINO TAUPE/BEIGE

CODICE	DIMENSIONI
SOP10TB	ø100 mm
SOP15TB	ø150 mm



CESTINO GRIS/BEIGE

CODICE	DIMENSIONI
SOP10GB	ø100 mm
SOP15GB	ø150 mm



CESTINO CHOCOLAT/ANIS

CODICE	DIMENSIONI
SOP10CA	ø100 mm
SOP15CA	ø150 mm



TOVAGLIETTA BEIGE

CODICE	DIMENSIONI
SOT3040B	300*400 mm



TOVAGLIETTA TAUPE

CODICE	DIMENSIONI
SOT3040T	300*400 mm



TOVAGLIETTA GRIS

CODICE	DIMENSIONI
SOT3040G	300*400 mm



TOVAGLIETTA CHOCOLATT

CODICE	DIMENSIONI
SOT3040C	300*400 mm



CESTINO COTONE BEIGE

CODICE	DIMENSIONI
DB.09	110*110 mm
DB.14	130*130 mm
DB.19	ø100 h220 mm



CESTINO COTONE GRIGIO

CODICE	DIMENSIONI
DB.10	110*110 mm
DB.15	130*130 mm
DB.20	ø100 h220 mm



CESTINO COTONE NERO

CODICE	DIMENSIONI
DB.12	110*110 mm
DB.17	130*130 mm
DB.22	ø100 h220 mm



CESTINO IN LINO

CODICE	DIMENSIONI
DB.13	110*110 mm
DB.18	130*130 mm
DB.23	ø100 h220 mm



TOV.TA IN COTONE BEIGE

CODICE	DIMENSIONI
DB.24	440*320 mm



TOV.TA IN COTONE GRIGIO

CODICE	DIMENSIONI
DB.25	440*320 mm



TOV.TA IN COTONE NERO

CODICE	DIMENSIONI
DB.27	440*320 mm



TOV.TA IN LINO

CODICE	DIMENSIONI
DB.28	440*320 mm

Collezione di cestini pane e tovaglie in cotone 100% naturale e fabbricate in Italia.
LAVARE A FREDDO PRIMA DELL'UTILIZZO, lavabile a max 30°C.

MAGIC LINEN



MAGIC LINEN ARENA DISP. TOVAGLIETTA E RUNNER

CODICE	DIMENSIONI
C7182A3040	300*400 mm
C7182A50120	500*1200 mm

Tutti i tessuti della linea
Magic Linen sono
anti macchia e non
necessitano di stiratura!



MAGIC LINEN PRIMAVERA DISP. TOVAGLIETTA E RUNNER

CODICE	DIMENSIONI
C6498P3040	300*400 mm
C6498P50120	500*1200 mm



MAGIC LINEN BASALT DISP. TOVAGLIETTA E RUNNER

CODICE	DIMENSIONI
C8467B3040	300*400 mm
C8467B50120	500*1200 mm



PORTAC. TEALIGHT ARCTIC
COLORE: KIWI

CODICE	DIMENSIONI
DU174422	ø60 h70 mm, 20 pz

FINO AD ESAURIMENTO SCORTE



PORTAC. TEALIGHT ARCTIC
COLORE: MANDARINO

CODICE	DIMENSIONI
DU174419	ø60 h70 mm, 20 pz

FINO AD ESAURIMENTO SCORTE



PORTAC. TEALIGHT ARCTIC
COLORE: ARGENTO

CODICE	DIMENSIONI
DU173023	ø60 h70 mm, 20 pz



PORTAC. TEALIGHT ARCTIC
COLORE: ORO

CODICE	DIMENSIONI
DU173022	ø60 h70 mm, 20 pz



PORTACANDELE MABEL

CODICE	DIMENSIONI
DU171485	ø100 h75 mm, 12 pz



PORTAC. SCACCHI NOCCIOLA

CODICE	DIMENSIONI
DU174427	ø75 h120 mm, 12 pz

FINO AD ESAURIMENTO SCORTE



PORTACAND. SCACCHI TRASP.

CODICE	DIMENSIONI
DU174424	ø75 h120 mm, 12 pz

FINO AD ESAURIMENTO SCORTE



PORTAC. SCACCHI ARDESIA

CODICE	DIMENSIONI
DU174441	ø75 h120 mm, 12 pz

FINO AD ESAURIMENTO SCORTE



TEALIGHT 6H

CODICE	DIMENSIONI
DU153869	ø38 h12 mm 6 ore, 360 pz



RICARICA PORTACAND. 30H

CODICE	DIMENSIONI
DU153869	ø65 h65 mm 30 ore, 12 pz



Le sfere sono galleggianti. Tutti gli articoli sono senza fili e anche per esterni. Con una semplice ricarica di 3 ore puoi far luce per oltre 8 ore. Tutti gli accessori Luce sono dotati di telecomando.

Colori riprodotti:



SECCHIO CHAMPAGNE

CODICE	DIMENSIONI
KDP-EW21	420*420 h320 mm



UOVO LUMINOSO

CODICE	DIMENSIONI
KDP-DB01	ø200 h285 mm
KDP-DB03	ø300 h420 mm
KDP-DC01	ø500 h680 mm



VASO LUMINOSO ALTO

CODICE	DIMENSIONI
KDP-EL22	320*320 h740 mm



CUBO LUMINOSO

CODICE	DIMENSIONI
KDP-ES20	200*200 h200 mm
KDP-ES30	300*300 h300 mm
KDP-ES40	400*400 h400 mm



SFERA LUMINOSA

CODICE	DIMENSIONI
KDP-DT01	ø 350 mm
KDP-DT02	ø 400 mm
KDP-DT03	ø 500 mm

Carrelli

- 449 ITALIA
- 450 TRENDY & FELLINI
- 451 NATURE
- 453 FLOWER TROLLEY
- 454 CLASSICA
- 458 ROOM SERVICE





CARRELLO BASE ITALIA

CODICE	DIMENSIONI
Z31230400	790*530 h820 mm



CARRELLO VINO E LIQUORI

CODICE	DIMENSIONI
Z31266400	790*530 h880 mm



CARR. ROLLTOP REFRIGER.

CODICE	DIMENSIONI
Z41503400	790*530 h1070 mm



CARR. ROLLTOP FORMAGGI

CODICE	DIMENSIONI
Z41506400	790*530 h1070 mm



PORTA GLACETTE ITALIA

CODICE	DIMENSIONI
Z55525711	/



PORTA BOTTIGLIE ITALIA

CODICE	DIMENSIONI
Z55525031	/



CAR. BASE TRENDY HARLEQUIN

CODICE	DIMENSIONI
Z39031520	520*520 h820 mm
Z39031020	920*520 h820 mm



CAR. BASE TRENDY NOCE

CODICE	DIMENSIONI
Z39030520	520*520 h820 mm
Z39030020	920*520 h820 mm



CAR. BASE FELLINI

CODICE	DIMENSIONI
Z31535190	930*530 h850 mm



CAR. SMILE ROVERE

CODICE	DIMENSIONI
Z39000002	840*480 h840 mm



CAR. SMILE ROVERE

CODICE	DIMENSIONI
Z39000002	840*480 h840 mm





CARRELLO BASE NATURE

CODICE	DIMENSIONI
Z30531400	100*530 h800 mm



CARRELLO BASE HARLEQUIN

CODICE	DIMENSIONI
Z30531400	1000*530 h800 mm



CARRELLO VINO E LIQUORI

CODICE	DIMENSIONI
Z30566400	1000*530 h1040 mm



CARRELLO CHAMPAGNE

CODICE	DIMENSIONI
Z30054300	1000*530 h1100 mm



CARR. FLAMBÉ A INDUZIONE

CODICE	DIMENSIONI
Z30550702	1000*530 h850 mm



CARR. FLAMBÉ A GAS

CODICE	DIMENSIONI
Z3055401	1000*530 h850 mm



CARRELLO BASE+TOP BAR

CODICE

Z30531400+Z41140400



CAR. BASE+TOP FORMAGGI

CODICE

Z30531400+Z41106400



CARR. BASE+TOP REFRIGER.

CODICE

Z30531400+Z41103400



BOWL CHAMPAGNE

CODICE

DIMENSIONI

Z50231400 4 bottiglie



PORTA BOTTIGLIE NATURE

CODICE

DIMENSIONI

Z51525030 380*140 h100 mm



PORTA GLACETTE NATURE

CODICE

DIMENSIONI

Z51525710 470*170 h220 mm



TOP BAR NATURE

CODICE

DIMENSIONI

Z41140400 930*530 h70 mm



TOP CHAMPAGNE NATURE

CODICE

DIMENSIONI

Z41154400 930*530 h300 mm



TOP REFRIGERATO NATURE

CODICE

DIMENSIONI

Z41103400 930*530 h290 mm



TOP FORMAGGI NATURE

CODICE

DIMENSIONI

Z41106400 930*530 h290 mm



CARRELLO TROLLEY BASE

CODICE	DIMENSIONI
ZF31130400	940*540 h800 mm



CAR. TROLLEY FLAMBÉ (GAS)

CODICE	DIMENSIONI
ZF31166400	940*540 h840 mm



CAR. TROLLEY COLTELLERIA

CODICE	DIMENSIONI
ZF31135400	940*540 h800 mm



CAR. TROLLEY FLAMBÉ (GAS)

CODICE	DIMENSIONI
ZF31150401	940*540 h850 mm



CAR. TROLLEY FORMAGGI

CODICE	DIMENSIONI
ZF31106400	940*540 h1060 mm



CAR. TROLLEY REFRIGERATO

CODICE	DIMENSIONI
ZF31103400	940*540 h1060 mm

SERIE Z33



CAR. SERVIZIO PASTICCERIA

CODICE	DIMENSIONI
Z360DE	1150*520 h1250 mm



CAR. REFR. A MOTORE 220V

CODICE	DIMENSIONI
Z33ARK	600*1170 h1400 mm



CAR. ARROSTI 1000W - 230V

CODICE	DIMENSIONI
Z33AR	600*1170 h1120 mm



CAR. BOLLITI 1000W - 230V

CODICE	DIMENSIONI
Z33BO	600*1170 h1120 mm



CARRELLO VINI 6 GLACETTE

CODICE	DIMENSIONI
Z33VINI	1020*600 h850 mm

I carrelli della Serie Z33 sono disponibili in cinque diverse finiture.

Noce



Mogano



Wengé



Tanganika



Palissandro





CARRELLO BASE RETT.

CODICE	DIMENSIONI
Z33R	1020*600 h780 mm



CARRELLO FORMAGGI

CODICE	DIMENSIONI
Z33RF	1020*600 h1080 mm



CARRELLO DESSERT

CODICE	DIMENSIONI
Z33RDES	1020*600 h1400 mm



CARRELLO BAR

CODICE	DIMENSIONI
Z33RBAR	1020*600 h910 mm



CARRELLO REFR. ANTIPASTI


CODICE	DIMENSIONI
Z33RANT	1020*600 h1080 mm

I carrelli della Serie Z33R sono disponibili in cinque diverse finiture.


Noce




Mogano



Wengé



Tanganika



Palissandro



SERIE Z370



CARRELLO BASE TONDO

CODICE	DIMENSIONI
Z370TB	ø650 h810 mm



CARRELLO BAR TONDO

CODICE	DIMENSIONI
Z370TBAR	ø650 h920 mm



CAR. REFRIGERATO TONDO

CODICE	DIMENSIONI
Z370TRE	ø600 h1130 mm



CAR. FORMAGGI TONDO

CODICE	DIMENSIONI
Z370TF	ø650 h1130 mm



CARRELLO BASE RETT.

CODICE	DIMENSIONI
Z370B	1060*520 h800 mm

I carrelli della Serie Z370 e Z33T sono disponibili in cinque diverse finiture.

Noce



Mogano



Wengé



Tanganika



Palissandro





TOP FORMAGGI RETT.

CODICE	DIMENSIONI
Z370-EFOR	920*520 h280 mm



TOP REFR. DESSERT 2 PIANI

CODICE	DIMENSIONI
Z370-DE	920*520 h640 mm



TOP REFRIGERATO RETT.

CODICE	DIMENSIONI
Z370-EREF	920*520 h280 mm



TOP BAR RETTANGOLARE

CODICE	DIMENSIONI
Z370-BAR	920*520 h150 mm

SERIE Z33T



CARRELLO BASE TONDO

CODICE	DIMENSIONI
Z33TB	ø800 h850 mm



CARR. SERVIZIO BAR TONDO

CODICE	DIMENSIONI
Z33TBAR	ø800 h1330 mm



CARRELLO FORMAGGI

CODICE	DIMENSIONI
Z33TF	ø800 h1130 mm



CARR. REFRIGER. ANTIPASTI

CODICE	DIMENSIONI
Z33TANT	ø800 h1130 mm

ROOM SERVICE



CAR. TRENDY HARLEQUIN

CODICE	DIMENSIONI
Z39031520	520*520 h820 mm
Z39031020	920*520 h820 mm



CAR. BASE TRENDY NOCE

CODICE	DIMENSIONI
Z39030020	920*520 h820 mm



CAR. TRENDY IMPIALLAC.
FAGGIO O NOCE

CODICE	DIMENSIONI
Z39030020	920*520 h820 mm
Z39030520	520*520 h820 mm



CARR. TRENDY MASSICCIO
NOCE MASSICCIO

CODICE	DIMENSIONI
Z39031020	920*520 h820 mm
Z39031520	520*520 h820 mm



CAR. CON CASSETTIERA
TUTTI I COLORI

CODICE	DIMENSIONI
Z340C	780*520 h800 mm



CAR. BASE (SOLO MOGANO)

CODICE	DIMENSIONI
Z370G	780*520 h800 mm



CARR. BASE ANTIGRAFFIO

CODICE	DIMENSIONI
Z380	900*520 h800 mm



CARRELLO TONDO

CODICE	DIMENSIONI
MC1104-80	ø800 h780 mm
MC1104-90	ø900 h780 mm
MC1104-100	ø1000 h780 mm



CAR. PIEGH. ROOMSERVICE

CODICE	DIMENSIONI
TGRMS	aperto 1020*980 h750 mm chiuso 200*980 h750 mm



CARRELLO QUADRATO

CODICE	DIMENSIONI
MC1104-Q80	800*800 h780 mm
MC1104-Q90	900*900 h780 mm
MC1104-Q100	1000*1000 h780 mm

I NOSTRI SERVIZI

Personalizzazione LASER

DG GROUP è sempre impegnata a migliorare la sua offerta, con nuovi prodotti e servizi a disposizione del cliente. Da quest'anno abbiamo ampliato il nostro reparto personalizzazioni con una macchina laser di nuova generazione, per un servizio completo, rapido e, come sempre, eccellente.



legno

Personalizzare i nostri taglieri da presentazione in legno è semplice, veloce e di grande effetto, impossibile non notarlo.



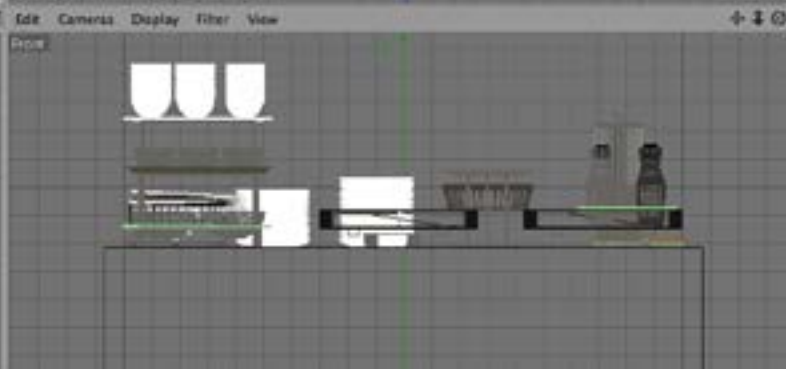
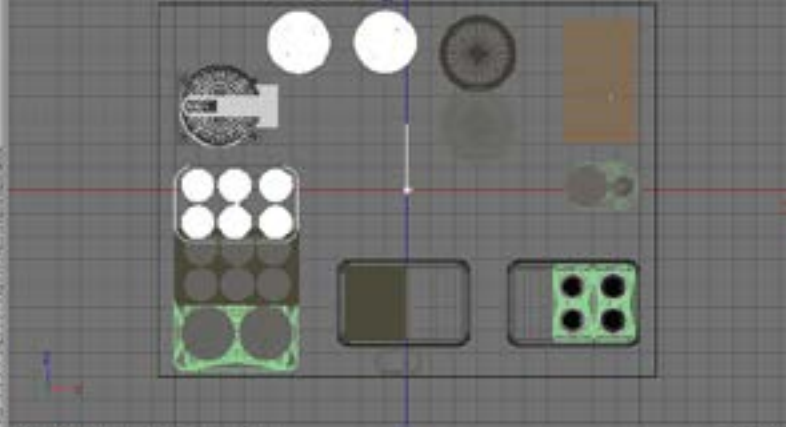

vetro

Non c'è nulla di più rappresentativo per un locale dei propri bicchieri, un must per dare alla propria attività un'immagine di successo.



ardesia

Un vassoio d'ardesia personalizzato è ciò che serve per dare un tocco di classe al proprio locale. La presentazione dei piatti su questi vassoi sarà impeccabile.



Render Buffet 3D



Con l'aiuto dei nostri collaboratori scegliete gli articoli più adatti a realizzare il vostro buffet; A partire dalla vostra selezione studieremo un progetto che, corredato da render 3D vi potrà fornire una visuale completa della vostra nuova sala buffet.

Decorazione porcellana

Tutti i nostri modelli di porcellana sono personalizzabili con il logo del tuo locale. Decorazioni di alta qualità e resistenti all'usura tipica del mondo della ristorazione professionale.



